




División de Presupuesto  
e Inversión Regional



# **ANALISIS PRESUPUESTARIO DE FONDOS DE SUBVENCION DE ACTIVIDADES F.N.D.R. GORE AYSEN DESDE EL AÑO 2016 AL AÑO 2021**



**UNIDAD DE SUBVENCIONES 2022**  
GOBIERNO REGIONAL DE AYSÉN



## INTRODUCCION

El siguiente análisis de datos agrupa antecedentes desde el año 2016 al 2021, de las iniciativas que han sido financiadas por el antiguo 2%, 6% y actual 7% del Fondo Nacional de Desarrollo Regional F.N.D.R. El documento refleja un análisis estadístico cuantitativo de la información que fue recabada por distintos sistemas de información que se encuentran disponibles en el Gobierno Regional de Aysén.

El documento se dividió por año presupuestario desde el año 2016 al 2021 en donde se tomaron distintos criterios para seccionar la información recolectada por actividades, estas son; El total de financiamiento, cantidad de iniciativas, promedio en recursos por sector, tipos de organizaciones receptoras, recursos otorgados, actividades por provincias, distribución de los recursos por provincias, entre otros. Lo anterior, se realizó con el fin de dar cumplimiento a lo establecido en Ley No 19.882, que regula el Trato Laboral para los trabajadores del sector público, donde se establece como elemento de modernización un incremento por desempeño colectivo para los funcionarios que ejerzan sus labores en equipos, unidades o áreas de trabajo, en relación al grado de cumplimiento de las metas de gestión fijadas.

Con el objeto de dar cumplimiento a los hitos asociados a la formación del Convenio de Desempeño colectivo, la Unidad de Subvenciones del Gobierno Regional de Aysén elaboró el indicador N° 3 de las metas propuestas por la División de Presupuesto de Inversión Regional, para esto, se realizó la recolección de la información, datos y gráficos, para el posterior análisis que se presenta en este informe.



División de Presupuesto  
e Inversión Regional

ANALISIS PRESUPUESTARIO  
FONDOS F.N.D.R. GORE AYSEN  
AÑO 2016

## INTRODUCCION AL AÑO 2016

El siguiente informe tiene como finalidad, dar a conocer un análisis cuantitativo y cualitativo de la inversión que tuvo el Gobierno Regional de Aysén durante el año 2016, esto según se estableció la Ley N°20.882 específicamente en su Glosa 02 común para todos los programas 02 punto 2.1 de los Fondo Nacional de Desarrollo Regional, los cuales destinaban un 6% de este presupuesto para subvencionar actividades entre otras, Culturales, Deportivas y Sociales.

Lo financiado durante el año 2016, en el Fondo Nacional de Desarrollo Regional, en adelante F.N.D. R 6% llegó a los **\$ 3.274.211.400** los cuales se dividen en los siguientes ítems:

### 1. TOTAL FINANCIAMIENTO POR ACTIVIDADES EN EL AÑO 2016.

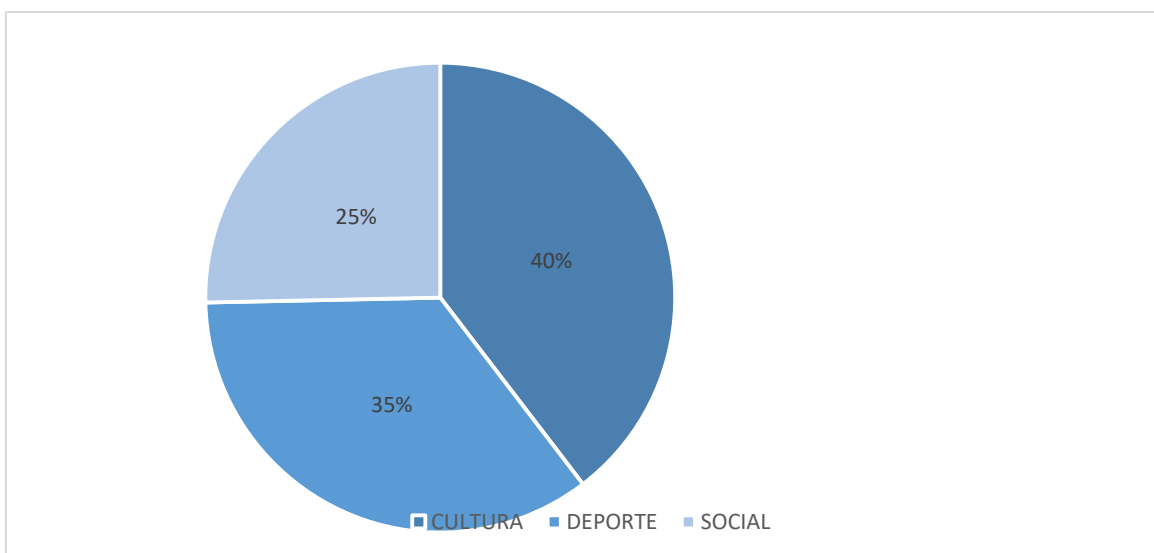


Gráfico 1. Fuente: Elaboración propia, basada en datos de programa Access de Unidad de Subvenciones Gobierno Regional, año 2016.

CULTURA	DEPORTE	SOCIAL
\$ 1.296.782.974	\$ 1.147.983.562	\$ 829.444.864

Cuadro 1. Fuente: Elaboración propia, basada en datos de programa Access de Unidad de Subvenciones Gobierno Regional, año 2016

Durante el año 2016, del 6% de los fondos F.ND.R que el Gobierno Regional Aysén distribuyo para subvencionar actividades fue de un total de **\$3.274.211.400**, de los cuales, el 25% fueron destinados al ámbito Social por un monto total de **\$829.444.864**, para las iniciativas del ámbito Cultural un 40% equivalente a **\$1.296.782974**, para las iniciativas del ámbito Deporte un 35% correspondiente a **\$1.147.983.562**, en ese año no se destinaron recursos para las iniciativas medio ambientales y Seguridad Ciudadana.

## 2. CANTIDAD DE INICIATIVAS POR ACTIVIDADES.

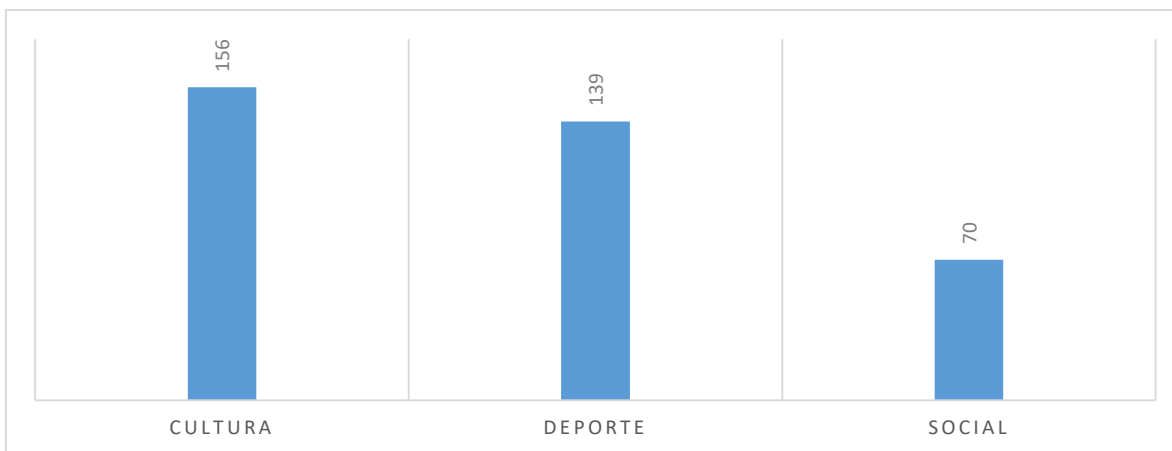


Gráfico 2. Fuente: Elaboración propia, basada en datos de programa Access de Unidad de Subvenciones Gobierno Regional, año 2016.

De un total de 365 iniciativas financiadas durante el año 2016, 156 corresponden a Cultura, 139 a Deporte y 70 a Social.

## 3. PROMEDIO EN RECURSOS POR ACTIVIDADES AÑO 2016

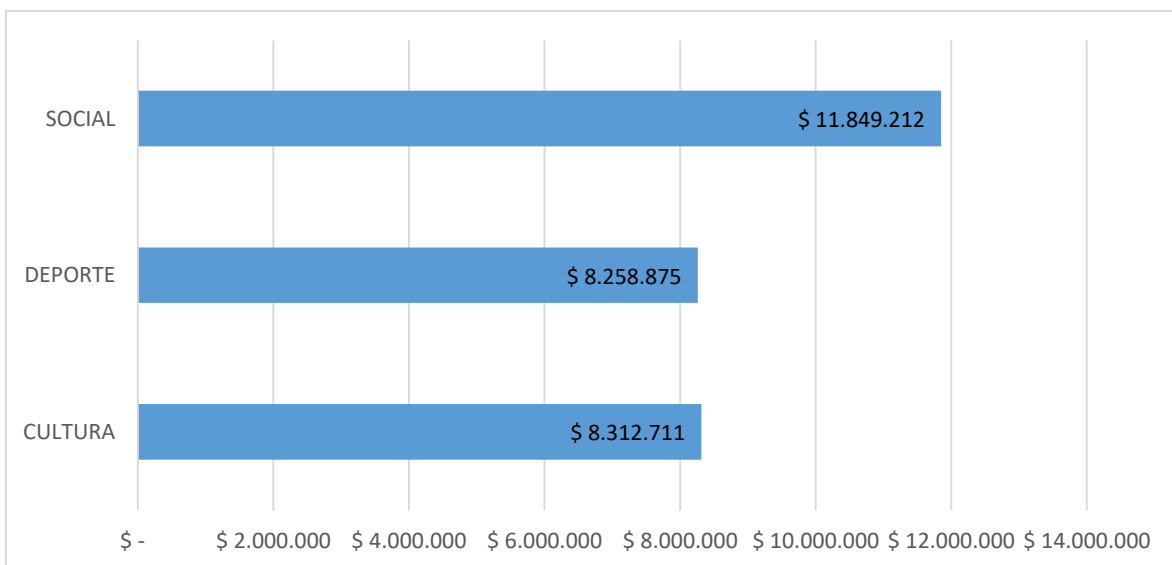


Gráfico 4. Fuente: Elaboración propia, basada en datos de programa Access de Unidad de Subvenciones Gobierno Regional, año 2016.

En promedio por sector de las Iniciativas del ámbito Social son de mayor valor, en el año 2016 el monto fue de \$11.849.212, seguidas por las iniciativas Cultural, las cuales fluctúan por lo \$8.312.711, en tercer lugar las iniciativas de carácter Deportivas promediaron un valor de \$8.258.875.

**4. TIPO DE ORGANIZACIONES RECEPTORAS DE RECURSOS 6% F.N.D.R 2016  
(Organización Privada, Municipalidad, Otros Servicios Públicos).**

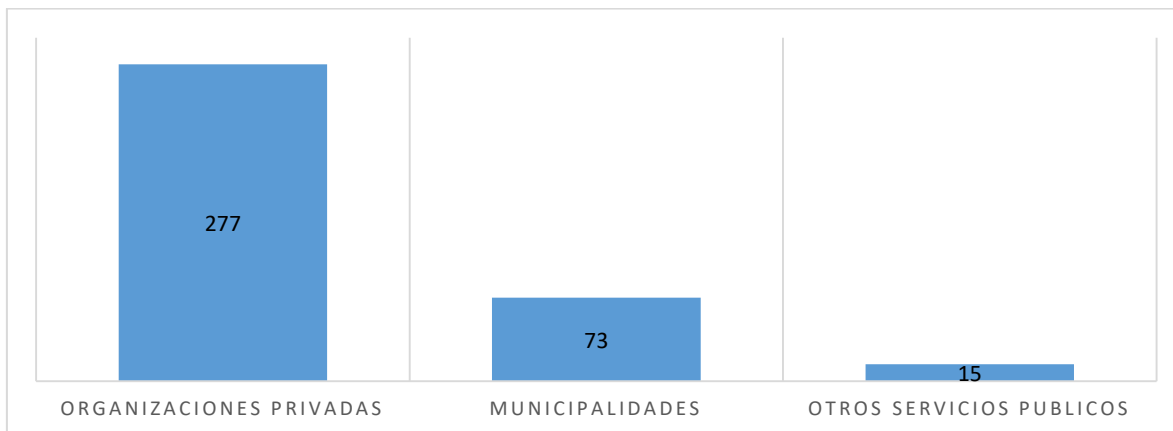


Grafico 5. Fuente: Elaboración propia, basada en datos de programa Access de Unidad de Subvenciones Gobierno Regional, año 2016

Durante el año 2016 del total de Organización a las cuales se le Subvencionaron Actividades, 277 corresponden a actividades ejecutadas por Organizaciones Privadas, 73 actividades ejecutadas por Municipios y 15 correspondieron a otros Servicios Públicos.

**5. RECURSOS OTORGADOS POR TIPO DE ORGANIZACIONES.**

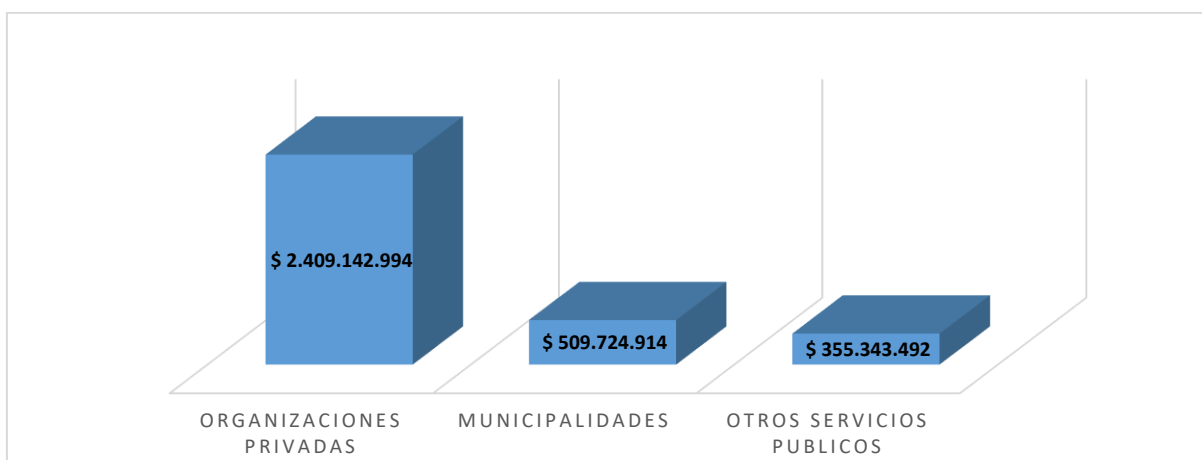


Grafico 6. Fuente: Elaboración propia, basada en datos de programa Access de Unidad de Subvenciones Gobierno Regional, año 2016.

ORGANIZACIONES PRIVADAS	MUNICIPALIDADES	OTROS SERVICIOS PUBLICOS	TOTAL
\$ 2.409.142.994	\$ 509.724.914	\$ 355.343.492	\$ 3.274.211.400

Cuadro 3. Fuente: Elaboración propia, basada en datos de programa Access de Unidad de Subvenciones Gobierno Regional, año 2016.

## 6. INICIATIVAS POR PROVINCIAS.

Para realizar el siguiente análisis fue necesario segregar los datos por provincias, donde nos encontramos con que habían iniciativas que contemplaban dos o más de una provincia, otras toda la región de Aysén, nacionales e internacionales, por tal razón se mencionan con el nombre de “más de una provincia”.

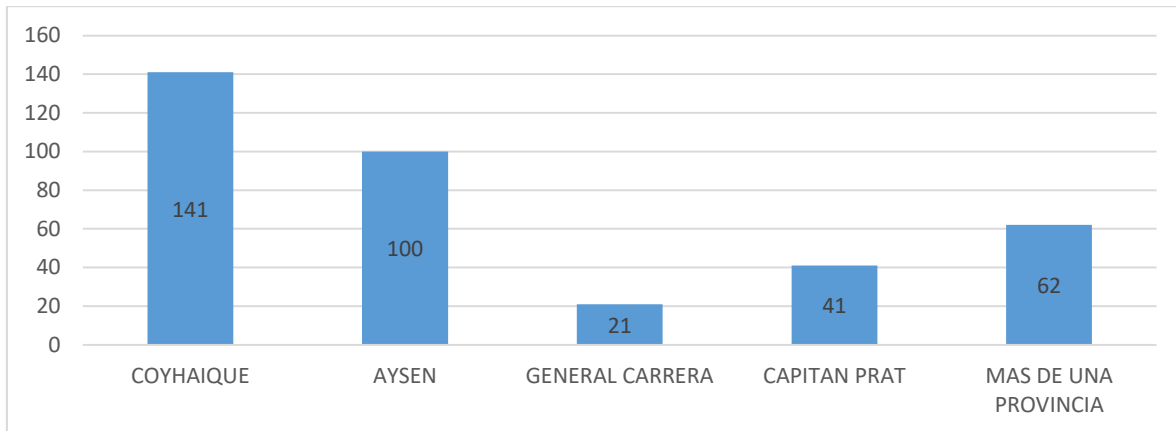


Grafico 7. Fuente: Elaboración propia, basada en datos de programa Access de Unidad de Subvenciones Gobierno Regional, año 2016.

De un total de 365 Actividades financiadas durante el año 2016, 141 de ellas fueron ejecutadas en la Provincia de Coyhaique, 100 en la Provincia de Aysén, 21 en la Provincia de General Carrera, 41 en la Provincia de Capitán Prat y en más de una o más provincias fueron 62 iniciativas.

## 7. DISTRIBUCION DE RECURSOS 6% F.N.D.R. POR PROVINCIA Y SECTOR DURANTE EL AÑO 2016.

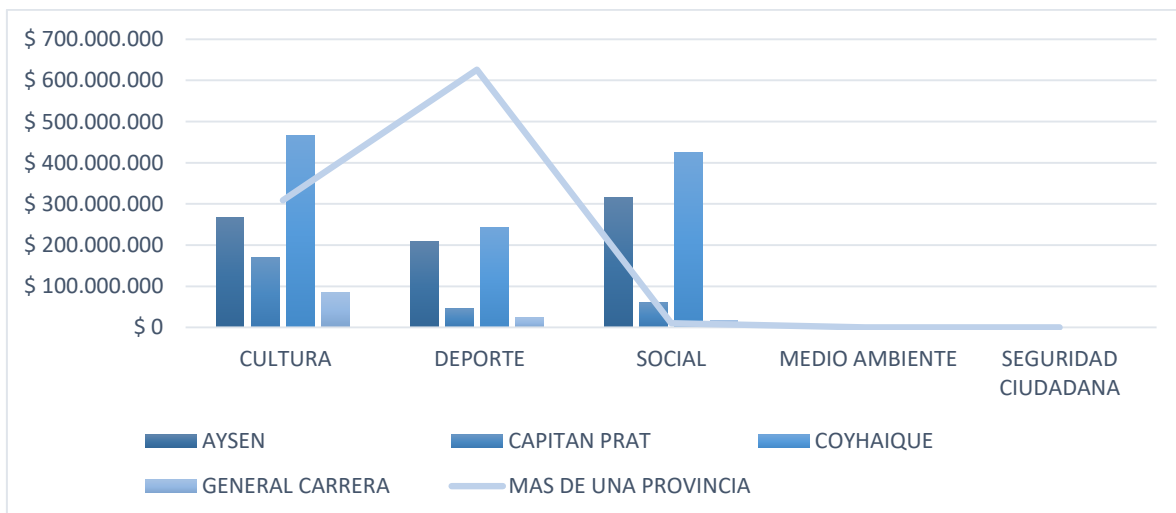


Grafico 8. Fuente: Elaboración propia, basada en datos de programa Access de Unidad de Subvenciones Gobierno Regional, año 2016.

PROVINCIAS	CULTURA	DEPORTE	SOCIAL
AYSEN	\$ 266.776.902	\$ 208.487.078	\$ 316.759.299
COYHAIQUE	\$ 169.280.026	\$ 45.620.451	\$ 59.817.609
CAPITAN PRAT	\$ 467.139.877	\$ 243.734.843	\$ 424.955.103
GENERAL CARRERA	\$ 84.684.294	\$ 24.219.740	\$ 17.813.803
MAS DE UNA PROVINCIA	\$ 308.901.875	\$ 625.921.450	\$ 10.099.050
<b>Total general</b>	\$ 1.296.782.974	\$ 1.147.983.562	\$ 829.444.864

Cuadro 4. Fuente: Elaboración propia, basada en datos de programa Access de Unidad de Subvenciones Gobierno Regional, año 2016.

Como se aprecia en el gráfico y en el Cuadro, la mayor cantidad de recursos entregados durante el año 2016 fue para la ejecución de actividades de sector Cultura, siendo la provincia de Capitán Prat en la que se entregaron la mayor cantidad de recursos para estas iniciativas (\$ 467.139.877).

Sobre un dato relevante sobre las provincias de menor tamaño poblacional de la Región de Aysen, podemos observar que en la provincia de Capitán Prat, se ejecutaron más actividades Sociales que en la provincia más grande de la Región (Coyhaique), con un total de \$424.955.103 v/s \$59.817.609.

## 8. CANTIDAD DE INICIATIVAS FINANCIADAS SEGUN TRAMOS Y ACTIVIDADES.

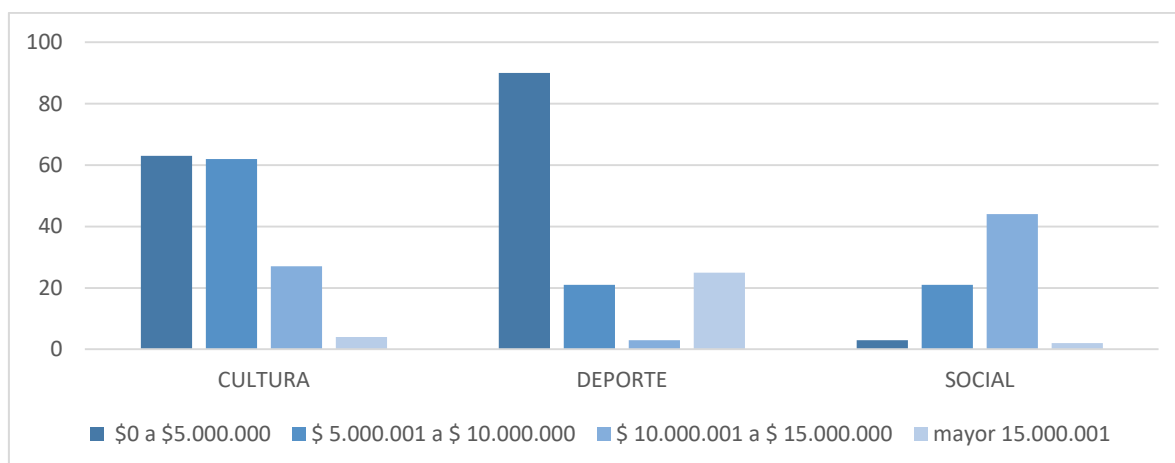


Grafico 9. Fuente: Elaboración propia, basada en datos de programa Access de Unidad de Subvenciones Gobierno Regional, año 2016.

Este Grafico nos entrega información sobre la cantidad de iniciativas que se financiaron por sector y por tramo de recursos de esta forma ; de 1\$ hasta \$5.000.000, de \$5.000.001 a \$10.000.000, de \$10.000.001 a \$15.000.000 y sobre los \$15.000.001. Para mayor información tenemos el siguiente cuadro:

TRAMOS	CULTURA	DEPORTE	SOCIAL
<b>\$0 a \$5.000.000</b>	63	90	3
<b>\$ 5.000.001 a \$ 10.000.000</b>	62	21	21
<b>\$ 10.000.001 a \$ 15.000.000</b>	27	3	44
<b>mayor 15.000.001</b>	4	25	2



Podemos ver que la mayoría de las actividades sociales (90) se encuentran en el tramo de recursos que se encuentran entre los \$0 y \$5.000.000, las actividades **Deportivas** que predominaban en estos valores durante este el año 2016, eran los campeonatos y encuentros deportivos.

Sobre las Actividades **Culturales**, la mayoría de estas se encuentran en los dos primeros tramos las iniciativas que predominaron durante este año tenían relación con las fiestas costumbristas, las cuales estaban orientadas a potenciar Turísticamente las localidades rurales de la Región.

Sobre las actividades **Sociales** la mayoría de ellas se encuentra en un tramo entre los \$10.000.000 y \$15.000.000, predominando los operativos dentales, oftalmológicos y podológicos.

### RESUMEN AÑO 2016

El año 2016 se distribuía un 6% del Fondo Nacional de Desarrollo, F.N.D.R., esto según la Ley de Presupuesto N°21.125, en ese año se ejecutaron un total de \$3.274.211.400., el 74% de estos recursos fueron ejecutados por Organizaciones Privadas, el resto equivalente al 26% fue ejecutado por Entidades Públicas. Durante el año analizado, se ejecutaron actividades del ámbito Cultural (156) Deportivas (139) y Sociales (70). Pudimos observar que de estas 365 Actividades, la mayor cantidad de recursos fueron ejecutados en la Provincia de Coyhaique (141), seguidos por la Provincia de Aysén (100), en menor cantidad de recursos e iniciativas tenemos a las Provincias de General Carrera (21) y Capitán Prat (41) y en más de una provincias fueron 62 iniciativas, nos referimos a mas una provincia a las actividades que se ejecutaron incluso fuera de la Región.

Durante este año los recursos ejecutados se concentraron principalmente en el ámbito Social equivalente a un 25%, en Cultura un 40% y Deporte un 35%, esta distribución de Fondos, se dan principalmente por el interés de las Organización en postular a fondos que tenga directo beneficio a personas de escasos recursos.



División de Presupuesto  
e Inversión Regional

ANALISIS PRESUPUESTARIO  
FONDOS F.N.D.R. GORE AYSEN  
AÑO 2017



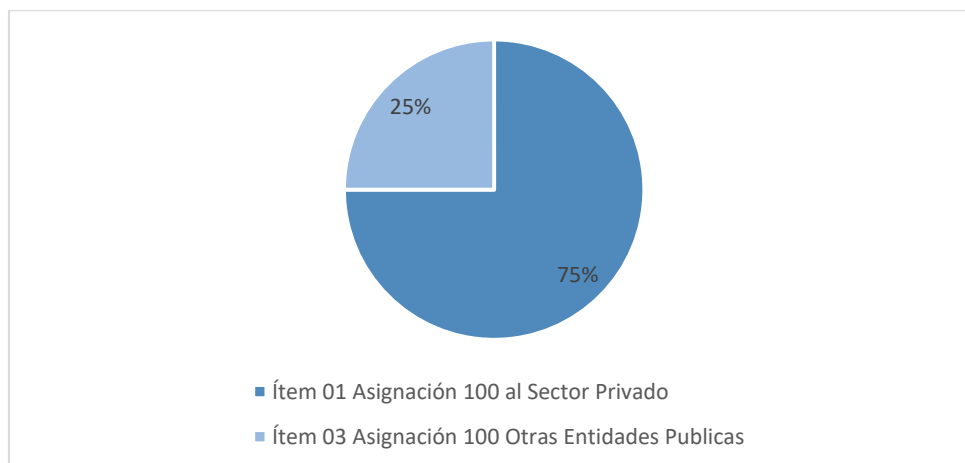
## INTRODUCCION AL AÑO 2017

El siguiente informe tiene como finalidad, dar a conocer un análisis cuantitativo de la inversión que tuvo el Gobierno Regional de Aysén durante el año 2017, esto según se estableció la Ley N°20.981 específicamente en su Glosa 02 común para todos los programas 02 punto 2.1 de los Fondo Nacional de Desarrollo Regional, los cuales destinaban un 6% de este presupuesto para subvencionar actividades entre otras, Culturales, Deportivas y Sociales.

El presupuesto anual destinado para el 6% Fondo Nacional de Desarrollo, en adelante F.N.D.R., para el año 2017, según la Ley de Presupuesto N°20.981, fue de un total de **\$2.472.000.000** (Dos mil cuatrocientos setenta y dos millones pesos), los cuales se dividen en los siguientes ítems:

Ítem 01 Asignación 100 al Sector Privado	Ítem 03 Asignación 100 Otras Entidades Publicas
\$ 1.854.000.000	\$618.000.000
75%	25%

**Cuadro 1. Fuente: Elaboración propia, basada en datos de programa Access de Unidad de Subvenciones Gobierno Regional, año 2017**



**Grafico 1. Fuente: Elaboración propia, basada en datos de programa Access de Unidad de Subvenciones Gobierno Regional, año 2017**

### 9. TOTAL FINANCIAMIENTO POR ACTIVIDADES EN EL AÑO 2017.

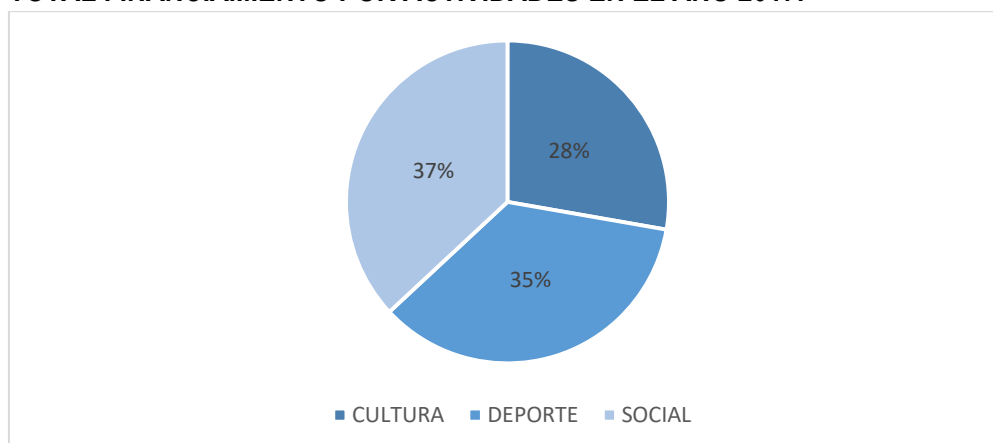


Grafico 2. Fuente: Elaboración propia, basada en datos de programa Access de Unidad de Subvenciones Gobierno Regional, año 2017.

CULTURA	DEPORTE	SOCIAL	MEDIO AMBIENTE	SEGURIDAD CIUDADANA	TOTAL
72	91	59	0	0	222

Cuadro 2. Fuente: Elaboración propia, basada en datos de programa Access de Unidad de Subvenciones Gobierno Regional, año 2017

Durante el año 2017, del 6% de los fondos F.ND.R que el Gobierno Regional Aysén distribuyo para subvencionar actividades fue de un total de **\$2.189.948.249**, de los cuales, el 37% fueron destinados al ámbito Social por un monto total de **\$808.825.002**, para las iniciativas del ámbito Deportiva un 35% equivalente a **\$ 773464.125**, para las iniciativas del ámbito Cultural un 28% correspondiente a **\$ 607.659.122**, en este año no se destinaron recursos para las iniciativas se Medio Ambiente y Seguridad Ciudadana.

### 10. CANTIDAD DE INICIATIVAS POR ACTIVIDADES.

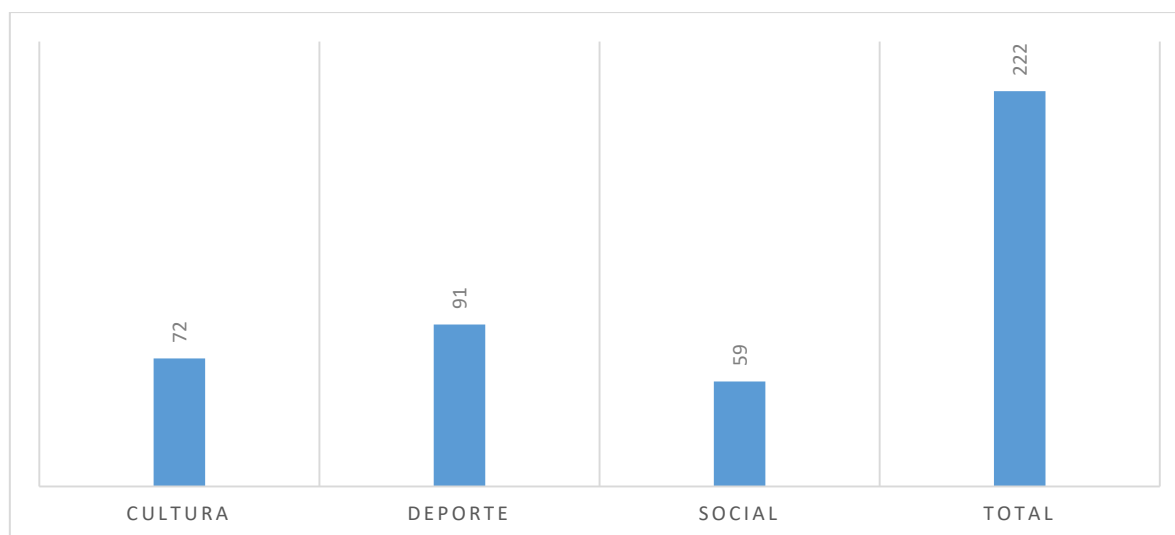


Grafico 3. Fuente: Elaboración propia, basada en datos de programa Access de Unidad de Subvenciones Gobierno Regional, año 2019

De un total de 222 Actividades financiadas durante el año 2017, 91 de ellas corresponden al ámbito Deportivo, 72 Culturales, 59 Sociales.

### 11. PROMEDIO EN RECURSOS POR ACTIVIDADES AÑO 2017

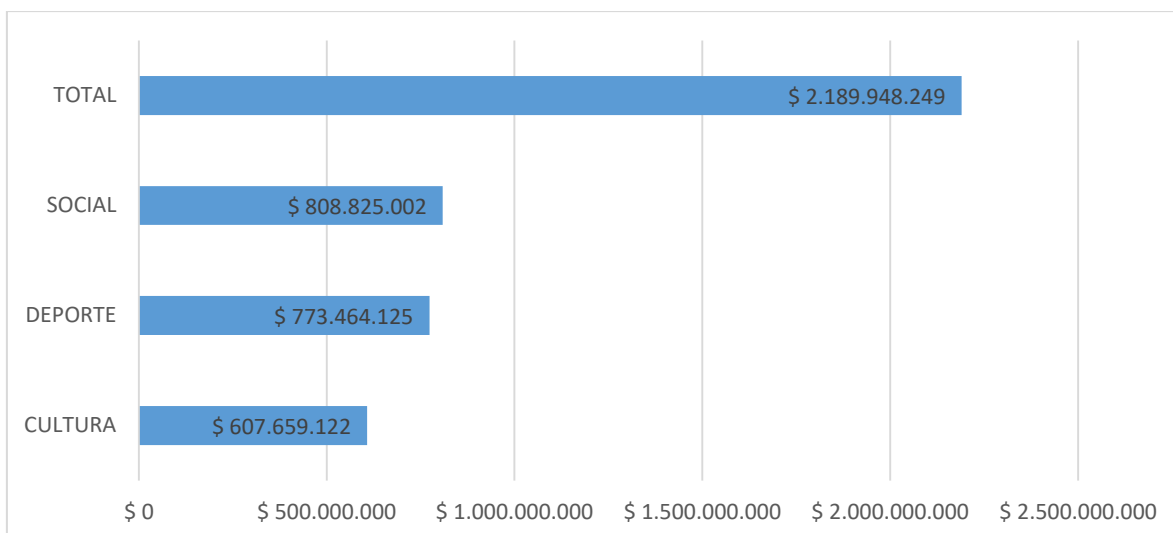


Grafico 4. Fuente: Elaboración propia, basada en datos de programa Access de Unidad de Subvenciones Gobierno Regional, año 2019

En promedio la distribución del 6% F.N.D.R del año 2017 por actividades, fue la siguiente; para las Iniciativas del ámbito Social el monto fue de \$3.643.356, las cuales según el grafico fueron las actividades que disponían de mayores recursos para su ejecución, seguidas por las iniciativas Deportivas, las cuales fluctuaron por los \$3.484.073, en tercer lugar las iniciativas de carácter Cultural promediaron un valor de \$2.737.203.

### 12. TIPO DE ORGANIZACIONES RECEPTORAS DE RECURSOS 6% F.N.D.R 2017 (Organización Privada, Municipalidad, Otros Servicios Públicos).

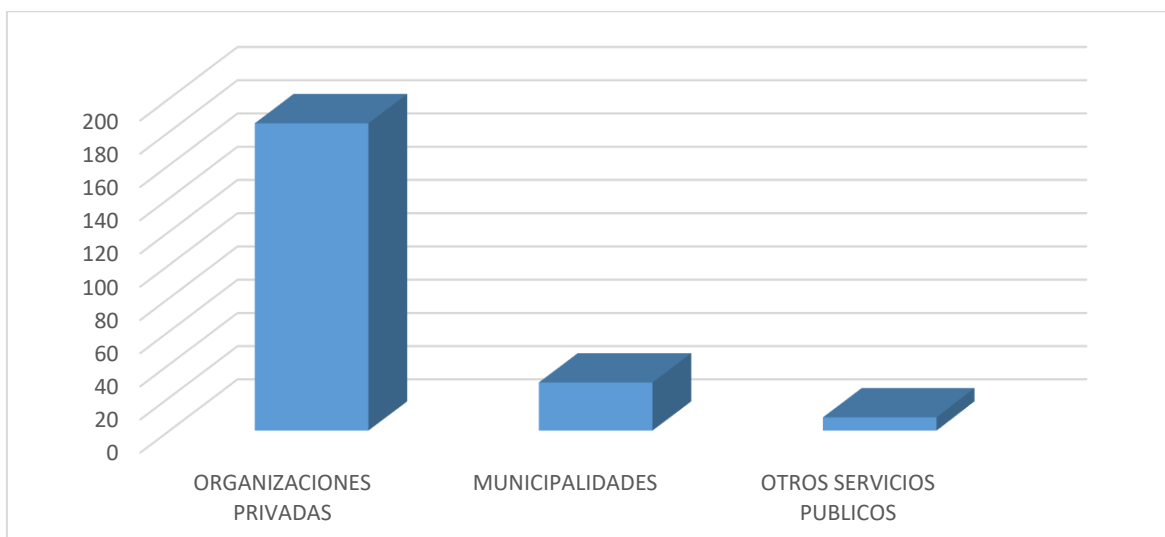


Grafico 5. Fuente: Elaboración propia, basada en datos de programa Access de Unidad de Subvenciones Gobierno Regional, año 2019

Durante el año 2017 del total de Organización a las cuales se le Subvencionaron Actividades, 185 corresponden a actividades ejecutadas por Organizaciones Privadas, 29 actividades ejecutadas por Municipios y solo 8 correspondieron a otros Servicios Públicos.

### 13. RECURSOS OTORGADOS POR TIPO DE ORGANIZACIONES.

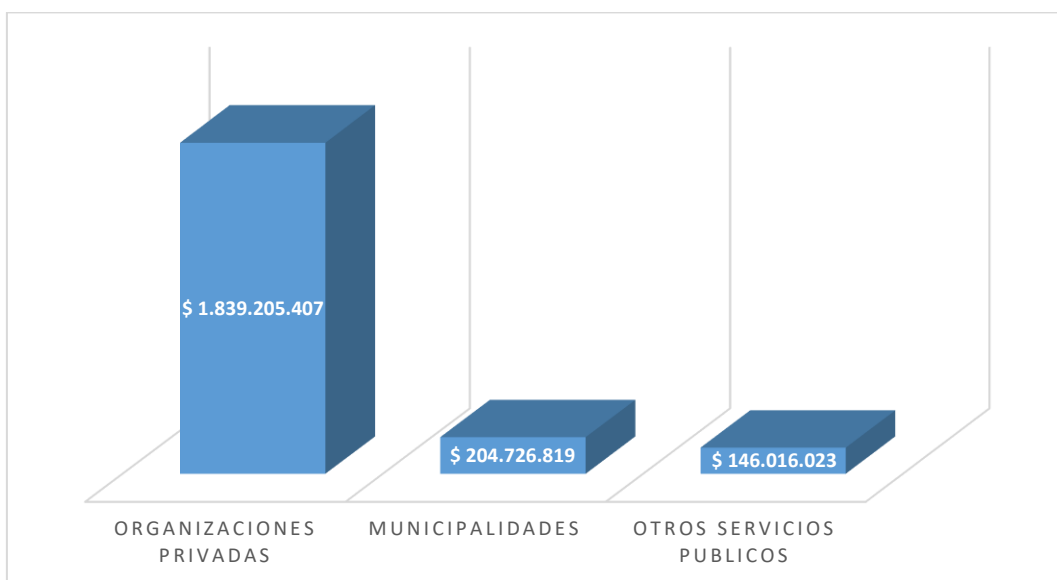


Grafico 6. Fuente: Elaboración propia, basada en datos de programa Access de Unidad de Subvenciones Gobierno Regional, año 2019

ORGANIZACIONES PRIVADAS	MUNICIPALIDADES	OTROS SERVICIOS PUBLICOS	TOTAL
\$ 1.839.205.407	\$ 204.726.819	\$ 146.016.023	\$ 2.189.948.249

Cuadro 3. Fuente: Elaboración propia, basada en datos de programa Access de Unidad de Subvenciones Gobierno Regional, año 2019.

El tipo de Organizaciones beneficiarias de los Fondos del 6 % F.N.D.R (año 2017), se dividen en tres, Organizaciones Privadas sin Fines de Lucro, Municipalidades y Otros Servicios Públicos, de los cuales durante este año se les distribuyó estos recursos según el cuadro N°3 y grafico N°6.

### 14. INICIATIVAS POR PROVINCIAS.

Para realizar el siguiente análisis fue necesario segregar los datos por provincias, donde nos encontramos con que habían iniciativas que contemplaban dos o más de una provincia, otras toda la región de Aysén, nacionales e internacionales, por tal razón se mencionan con el nombre de “más de una provincia”.

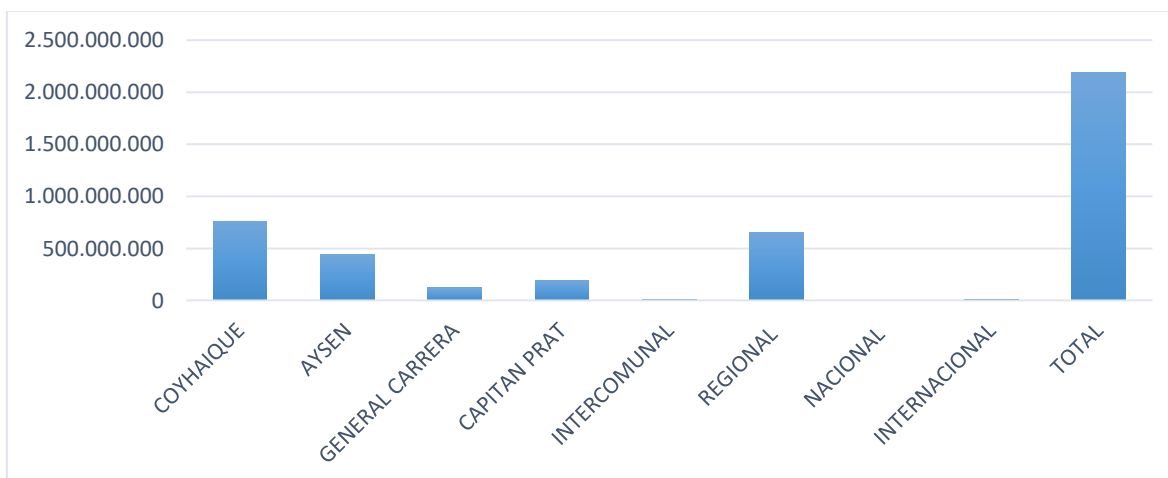


Grafico 7. Fuente: Elaboración propia, basada en datos de programa Access de Unidad de Subvenciones Gobierno Regional, año 2017

e un total de 222 Actividades financiadas durante el año 2017, 82 de ellas fueron ejecutadas en la Provincia de Coyhaique, 47 en la Provincia de Aysén. 16 en la Provincia de General Carrera, 30 en la Provincia de Capitán Prat

### 15. DISTRIBUCION DE RECURSOS 6% F.N.D.R. POR PROVINCIA Y SECTOR DURANTE EL AÑO 2017.

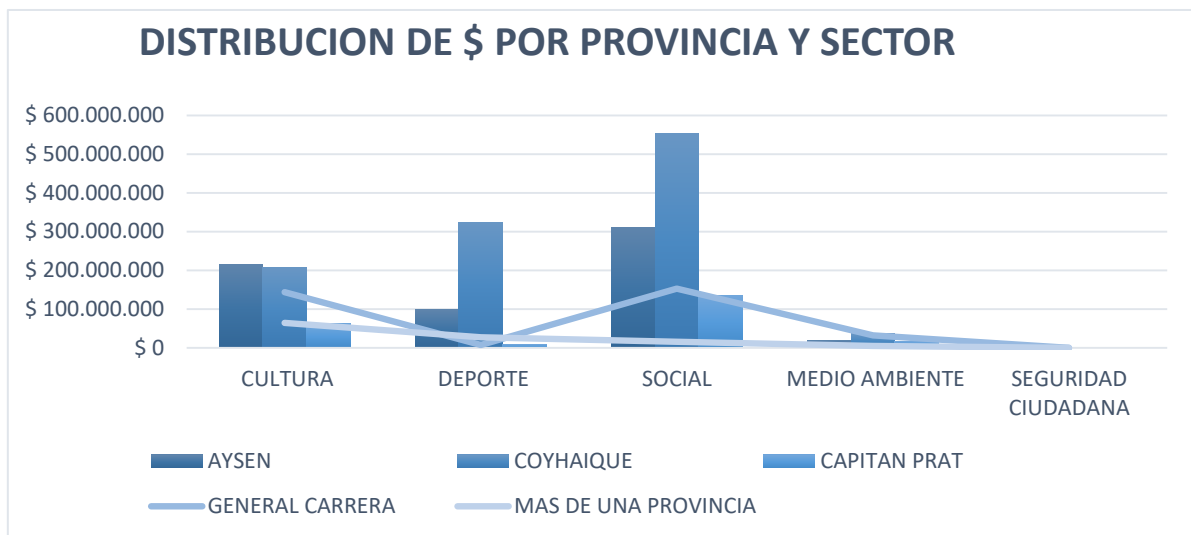


Gráfico 8. Fuente: Elaboración propia, basada en datos de programa Access de Unidad de Subvenciones Gobierno Regional, año 2019

Etiquetas de fila	Suma de CULTURA	Suma de DEPORTE	Suma de SOCIAL	Suma de MEDIO AMBIENTE	Suma de SEGURIDAD CIUDADANA
AYSEN	128124344	98341023	216890296	0	0
CAPITAN PRAT	36055809	65127405	89361126	0	0
COYHAIQUE	252928538	126832736	380901883	0	0
GENERAL CARRERA	57671999	20761757	42357205	0	0
INTERCOMUNAL	0	0	9994500	0	0
INTERNACIONAL	0	6510000	0	0	0
NACIONAL	0	4897923	0	0	0
REGIONAL	132878432	450993281	69319992	0	0
<b>Total general</b>	<b>607659122</b>	<b>773464125</b>	<b>808825002</b>	<b>0</b>	<b>0</b>

Cuadro 4. Fuente: Elaboración propia, basada en datos de programa Access de Unidad de Subvenciones Gobierno Regional, año 2019.

Como se aprecia en el gráfico y en el Cuadro, la mayor cantidad de recursos entregados durante el año 2019 fue para la ejecución de actividades de sector Social, siendo la provincia de Coyhaique en la que se entregaron la mayor cantidad de recursos para estas iniciativas (\$ 553.745.099).

Sobre un dato relevante sobre las provincias de menor tamaño poblacional de la Región de Aysen, podemos observar que en la provincia de Aysen, se ejecutaron más actividades Culturales que en la provincia más grande de la Región (Coyhaique), con un total de \$215.854.714 v/s \$207.253.299, dato relevante relacionado a la cantidad de actividades de este ámbito en la provincia de Aysen.

Por otro lado Tenemos en las provincias de menor cantidad de Población como lo son General Carrera y Capitán Prat, solo se ejecutaron \$ 7.443.120, \$ 9.410.365 respectivamente en Actividades orientadas al Deporte.

### 16. CANTIDAD DE INICIATIVAS FINANCIADAS SEGUN TRAMOS Y ACTIVIDADES.

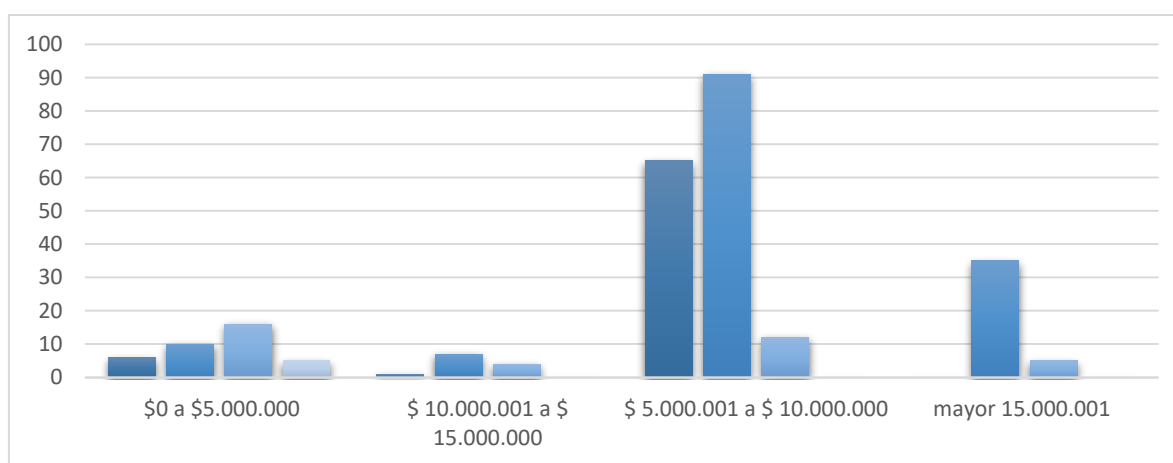


Grafico 9. Fuente: Elaboración propia, basada en datos de programa Access de Unidad de Subvenciones Gobierno Regional, año 2019

Este Grafico nos entrega información sobre la cantidad de iniciativas que se financiaron por sector y por tramo de recursos de esta forma ; de 1\$ hasta \$5.000.000, de \$5.000.001 a \$10.000.000, de \$10.000.001 a \$15.000.000 y sobre los \$15.000.001. Para mayor información tenemos el siguiente cuadro:

TRAMOS	CULTURA	DEPORTE	SOCIAL	MEDIO AMBIENTE	SEGURIDAD CIUDADANA
<b>\$0 a \$5.000.000</b>	6	16	10	13	5
<b>\$ 5.000.001 a \$ 10.000.000</b>	65	12	91	0	0
<b>\$ 10.000.001 a \$ 15.000.000</b>	1	4	7	0	0
<b>mayor 15.000.001</b>	0	5	35	0	0

Cuadro 5. Fuente: Elaboración propia, basada en datos de programa Access de Unidad de Subvenciones Gobierno Regional, año 2019.

Podemos ver que la mayoría de las actividades sociales (66) se encuentran en el tramo de recursos que se encuentran entre los \$10.000.001 y \$15.000.000, las actividades **Sociales** que predominaban en estos valores durante este el año 2019, eran los operativos oftalmológicos y operativos dentales.



Otro de los datos relevante que se observan en el grafico N°8 y el cuadro N°5, es que todas las actividades **Medio Ambientales** que se financiaron se encuentran en el tramo de recursos más bajo (de \$ 1 a \$ 5.000.000).

Sobre las Actividades **Deportivas**, la mayoría de estas se encuentran en el tramo de menores recursos, pero destacan 4 iniciativas que están dentro del mayor tramo de recursos, esto es sobre los \$15.000.000., estas actividades estaban orientadas en la preparación de deportista destacados o seleccionados nacionales.

Sobre las actividades **Culturales** la mayoría de ellas se encuentra en un tramo intermedio, el cual es menor a \$10.000.000., las iniciativas que predominaron durante este año tenían relación con las fiestas costumbristas, las cuales estaban orientadas a potenciar Turísticamente las localidades rurales de la Región.

### RESUMEN AÑO 2017

El año 2017 se distribuía un 6% del Fondo Nacional de Desarrollo, F.N.D.R., esto según la Ley de Presupuesto N°20.981, en ese año se ejecutaron un total de \$2.472.000.000, el 84%de estos recursos fueron ejecutados por Organizaciones Privadas, el resto equivalente al 9% fue ejecutado por Entidades Públicas y un 7% a Otras Entidades Públicas. Durante el año analizado, se ejecutaron actividades del ámbito Cultural (72) Deportivas (91), Sociales (59). Pudimos observar que de estas 222 Actividades, la mayor cantidad de recursos fueron ejecutados en la Provincia de Coyhaique (82), seguidos por la Provincia de Aysén (47), en menor cantidad de recursos e iniciativas tenemos a las Provincias de General Carrera (16) y Capitán Prat (30) y en más de una provincias fueron 47 iniciativas, nos referimos a mas una provincia a las actividades que se ejecutaron incluso fuera de la Región

Durante este año los recursos ejecutados se concentraron principalmente en el ámbito Social equivalente a un 37%, en Cultura un 28%, Deporte un 35%, esta distribución de Fondos, se dan principalmente por el interés de las Organización en postular a fondos que tenga directo beneficio a personas de escasos recursos.

Por tal razón se destaca el Fondo orientados a financiar actividades Sociales, para seguir analizando estas iniciativas se revisó también el instructivo que aprobaba el concurso Social del año, donde se destacan varios factores, lo que pueden influir en la cantidad de iniciativa y montos que se ejecutaron en este año.



División de Presupuesto  
e Inversión Regional

ANALISIS PRESUPUESTARIO  
FONDOS F.N.D.R. GORE AISEN  
AÑO 2018

### INTRODUCCION AL AÑO 2018

El siguiente informe tiene como finalidad, dar a conocer un análisis cuantitativo de la inversión que tuvo el Gobierno Regional de Aysén durante el año 2018, esto según se estableció la Ley N°21.053 específicamente en su Glosa 02 común para todos los programas 02 punto 2.1 de los Fondo Nacional de Desarrollo Regional, los cuales destinaban un 6% de este presupuesto para subvencionar actividades entre otras, Culturales, Deportivas y Sociales.

El presupuesto anual destinado para el 6% Fondo Nacional de Desarrollo, en adelante F.N.D.R., para el año 2018, según la Ley de Presupuesto N°21.053, fue de un total de **\$2.697.699.685** (Dos mil seiscientos noventa y siete millones seiscientos noventa y nueve mil seiscientos ochenta y cinco pesos), distribuidos en los siguientes ítems:

Ítem 01 Asignación 100 al Sector Privado	Ítem 03 Asignación 100 Otras Entidades Publicas
<b>\$ 2.027.701.982</b>	<b>\$669.997.703</b>
<b>75%</b>	<b>25%</b>

Cuadro 1. Fuente: Elaboración propia, basada en datos de programa Access de Unidad de Subvenciones Gobierno Regional, año 2018

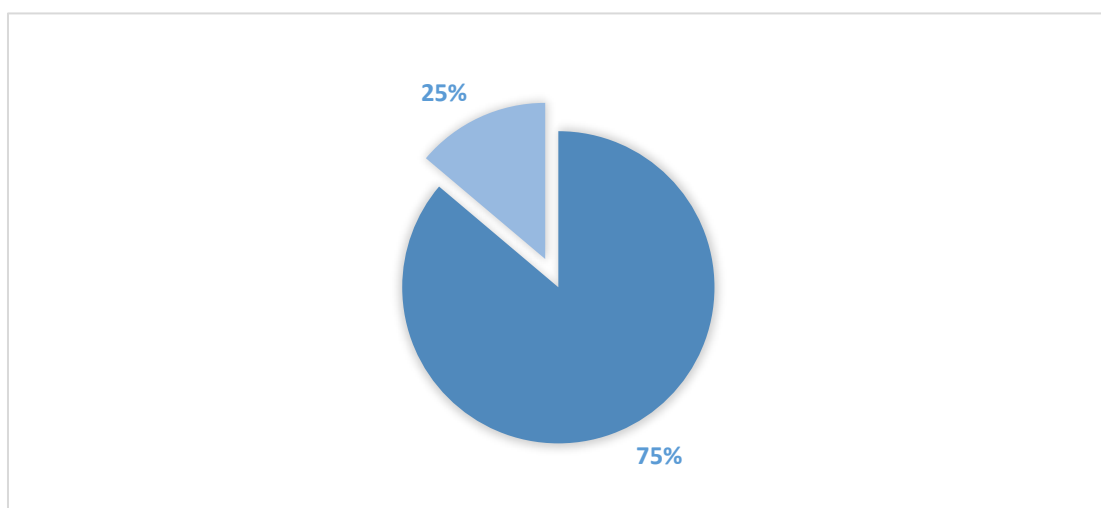


Grafico 1. Fuente: Elaboración propia, basada en datos de programa Access de Unidad de Subvenciones Gobierno Regional, año 2018.

### 17. DISTRIBUCION DE FINANCIAMIENTO POR ACTIVIDADES DURANTE EL AÑO 2018.

CULTURA	DEPORTE	SOCIAL	MEDIO AMBIENTE
\$ 953.329.368	\$ 590.952.678	\$ 1.113.606.387	\$ 39.811.252

Cuadro 2. Fuente: Elaboración propia, basada en datos de programa Access de Unidad de Subvenciones Gobierno Regional, año 2019

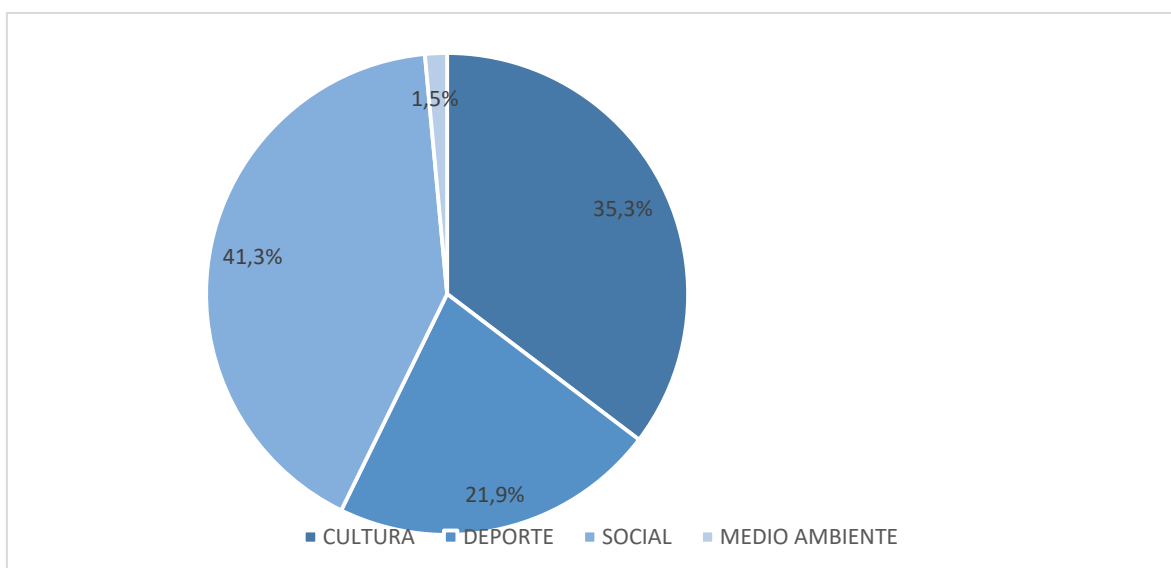


Grafico 2. Fuente: Elaboración propia, basada en datos de programa Access de Unidad de Subvenciones Gobierno Regional, año 2018.

Durante el año 2018, del 6% de los fondos F.ND.R que el Gobierno Regional Aysén distribuyó para subvencionar actividades fue de un total de **\$2.697.699.685**, de los cuales, el 41.3% fueron destinados al ámbito Social por un monto total de **\$1.113.606.387**, para las iniciativas del ámbito Cultural un 35.3% equivalente a **\$953.329.368**, para las iniciativas del ámbito Deportiva un 21.9% correspondiente a **\$590.952.678**, para las iniciativas del ámbito Medio Ambiental un 1.5% por **\$39.811.252**, en ese año no se destinaron recursos para las iniciativas de Seguridad Ciudadana.

### 18. NUMERO DE INICIATIVAS FINANCIADAS POR TIPO DE ACTIVIDAD.

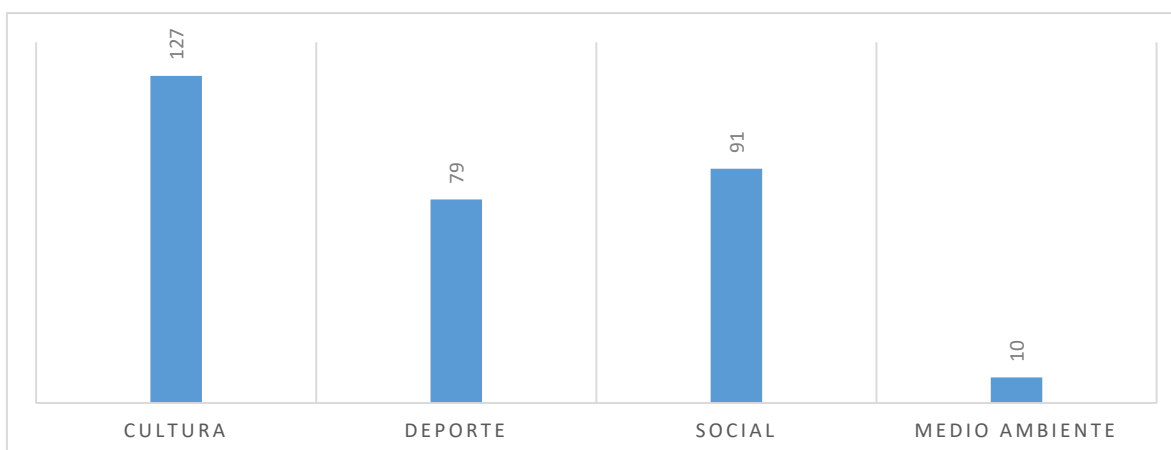


Grafico 3. Fuente: Elaboración propia, basada en datos de programa Access de Unidad de Subvenciones Gobierno Regional, año 2018

De un total de 307 Actividades financiadas durante el año 2018, 127 de ellas corresponden al ámbito Cultural, 79 Deportivas, 91 Sociales y 10 Medio Ambientales.

### 19. MONTO PROMEDIO FINANCIADO POR TIPO ACTIVIDADES AÑO 2018.

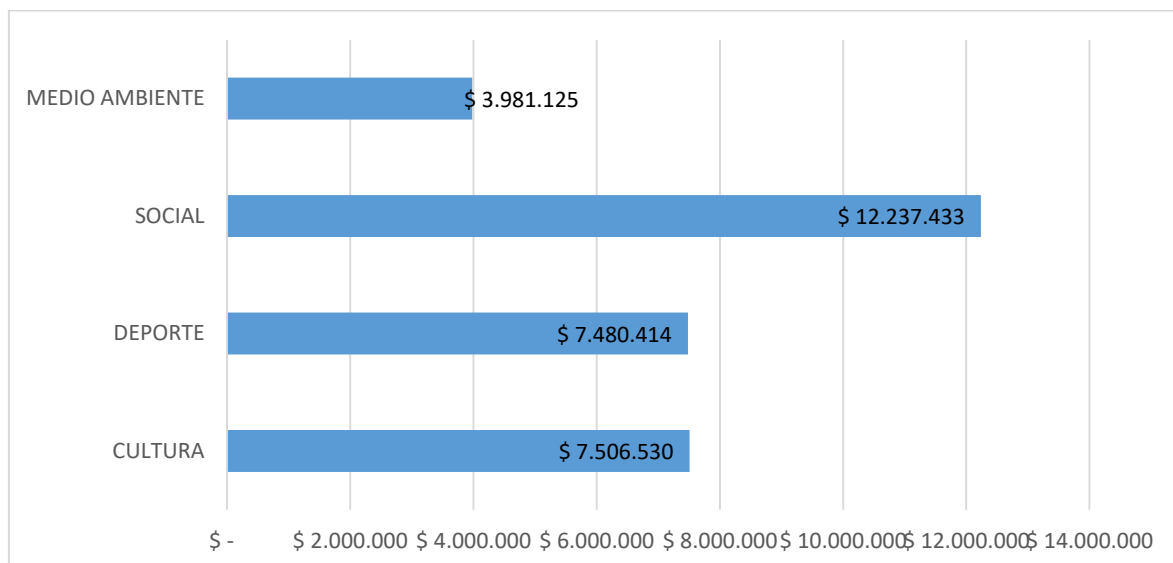


Grafico 4. Fuente: Elaboración propia, basada en datos de programa Access de Unidad de Subvenciones Gobierno Regional, año 2018

En promedio la distribución del 6% F.N.D.R del año 2018 por tipo actividad fue la siguiente; para las Iniciativas del ámbito Social el monto fue de \$12.237.433, las cuales según el grafico fueron las actividades que disponían de mayores recursos para su ejecución, seguidas por las iniciativas Culturales, las cuales tuvieron un financiamiento medio de \$7.506.530, en tercer lugar las iniciativas de carácter Deportivo las que promediaron un valor de \$7.480.414. Finalmente podemos ver que las Iniciativas orientadas al Medio Ambiente tenían un presupuesto medio de \$3.981.125.

### 20. TIPO DE ORGANIZACIONES RECEPTORAS DE RECURSOS 6% F.N.D.R 2018 (Organización Privada, Municipalidad, Otros Servicios Públicos).

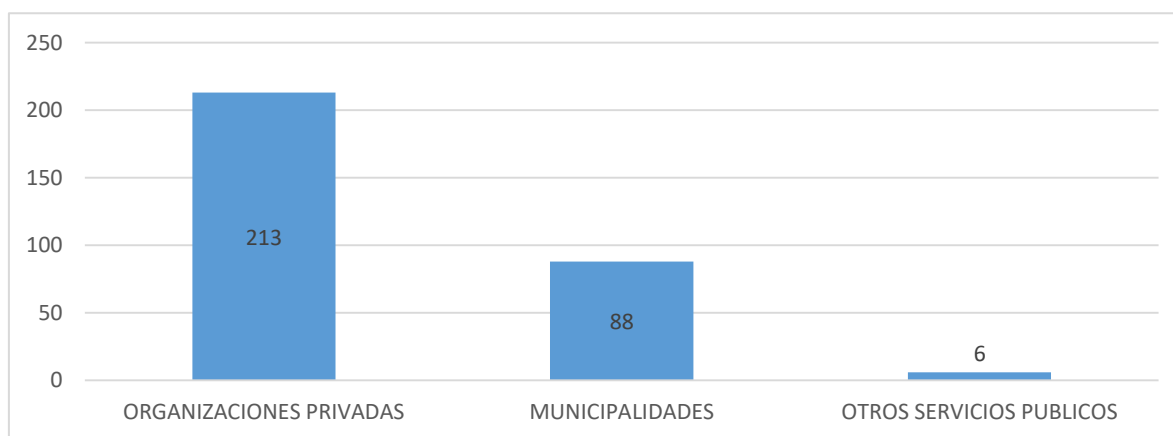


Grafico 5. Fuente: Elaboración propia, basada en datos de programa Access de Unidad de Subvenciones Gobierno Regional, año 2018

Durante el año 2018 de un total de 307 iniciativas que contaron con financiamiento, 213 corresponden a actividades ejecutadas por Organizaciones Privadas, en tanto 88 actividades ejecutadas fueron ejecutadas por Municipios y solo 6 correspondieron a otros Servicios Públicos.

## 21. RECURSOS OTORGADOS POR TIPO DE ORGANIZACIONES.

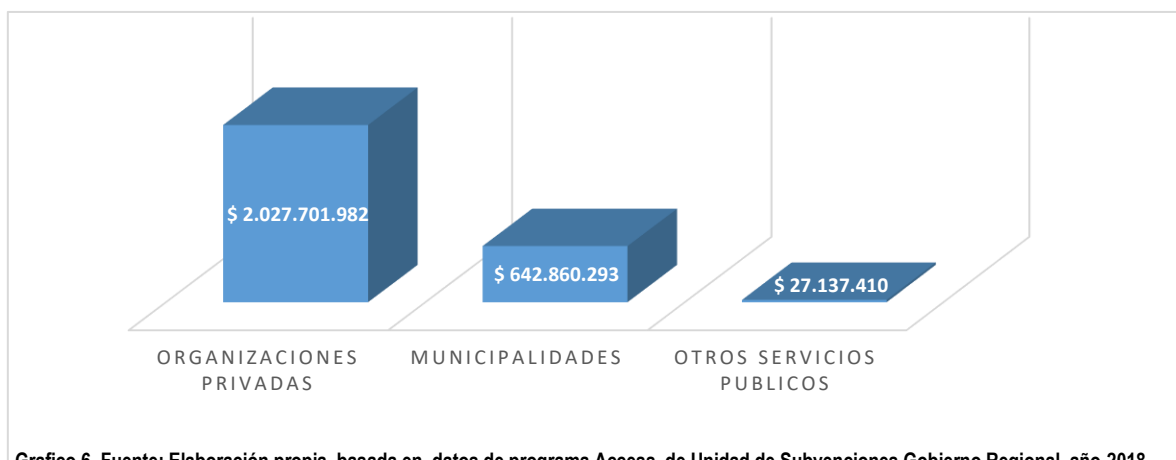


Gráfico 6. Fuente: Elaboración propia, basada en datos de programa Access de Unidad de Subvenciones Gobierno Regional, año 2018

ORGANIZACIONES PRIVADAS	MUNICIPALIDADES	OTROS SERVICIOS PUBLICOS	TOTAL
\$ 2.027.701.982	\$ 642.860.293	\$ 27.137.410	\$ 2.697.699.685

Cuadro 3. Fuente: Elaboración propia, basada en datos de programa Access de Unidad de Subvenciones Gobierno Regional, año 2018.

El tipo de Organizaciones beneficiarias de los Fondos del 6 % F.N.D.R (año 2018), se dividen en Organizaciones Privadas sin Fines de Lucro (Subtítulo 24 Transferencias Corrientes, ítem 01 al Sector privado, asignación 100), Organizaciones Públicas (Subtítulo 24 Transferencias Corrientes, ítem 03 A Otras Entidades Públicas, asignación 100) donde se subdividen en Municipalidades y Otros Servicios Públicos para mejor gestión de dichas carteras.

## 22. INICIATIVAS POR PROVINCIAS.

Para realizar el siguiente análisis fue necesario segregar los datos por provincias, donde encontramos que hay iniciativas que contemplaban más de una provincia y otras con alcance a toda la región de Aysén, incluso algunas están planteadas como nacionales e internacionales, por tal razón se mencionan con el nombre de “más de una provincia”.

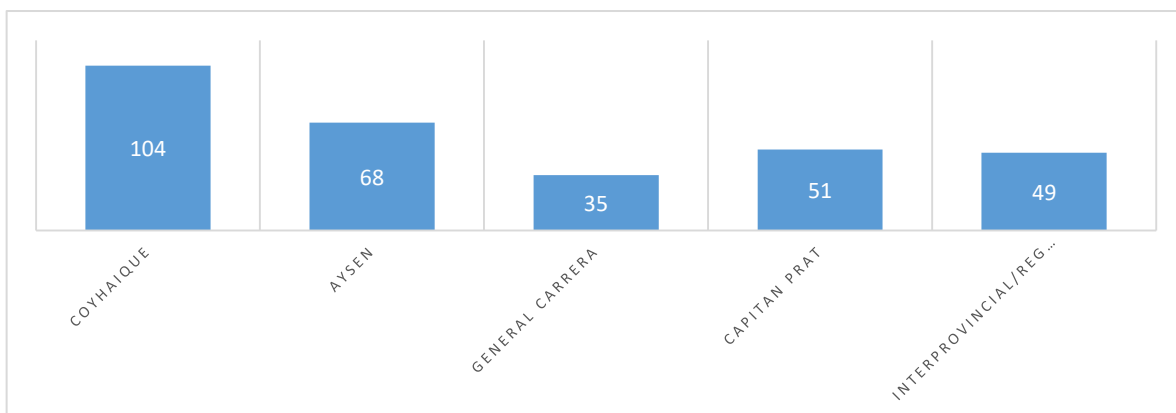


Gráfico 7. Fuente: Elaboración propia, basada en datos de programa Access de Unidad de Subvenciones Gobierno Regional, año 2018

De las 307 Actividades financiadas durante el año 2018, 104 de ellas fueron ejecutadas en la Provincia de Coyhaique equivalente a una inversión de \$1.140.842.852, 68 en la Provincia de Aysén por un total de \$638.199.166, 35 en la Provincia de General Carrera con \$267.445.175, 51 en la Provincia de Capitán Prat por \$389.564.362 y 49 se clasifican como interprovinciales, alcance regional, nacional o internacional los cuales obtuvieron financiamiento por \$261.648.437.

### 23. DISTRIBUCION DE RECURSOS 6% F.N.D.R. POR PROVINCIA Y SECTOR DURANTE EL AÑO 2019.

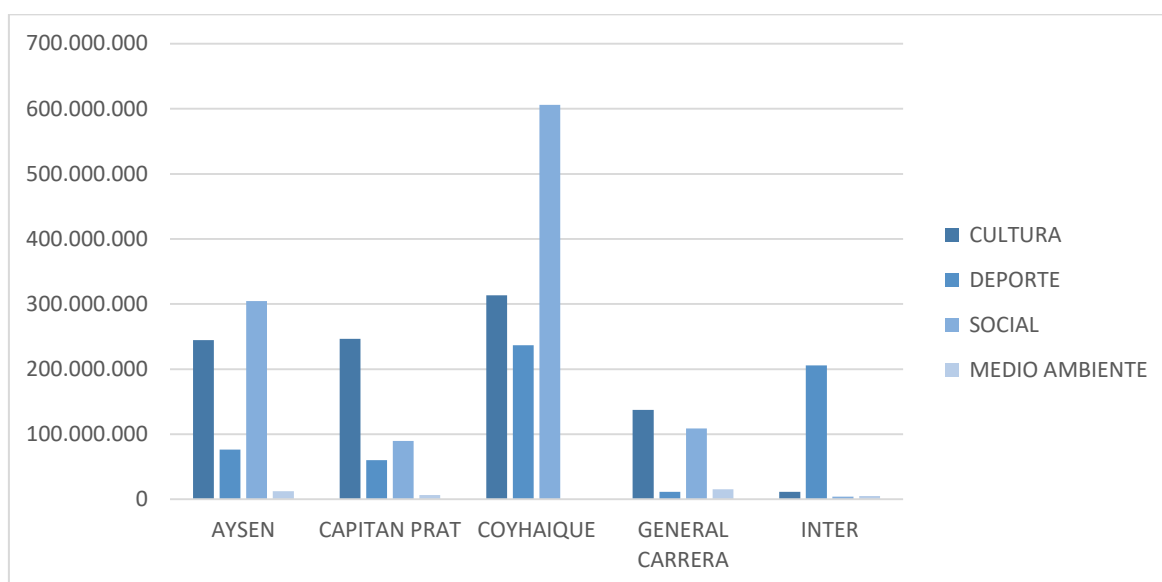


Gráfico 8. Fuente: Elaboración propia, basada en datos de programa Access de Unidad de Subvenciones Gobierno Regional, año 2018

PROVINCIA	CULTURA	DEPORTE	SOCIAL	MEDIO AMBIENTE
AYSEN	244.443.731	76.383.661	304.779.574	12.592.200
CAPITAN PRAT	246.571.079	60.210.464	89.916.822	6.637.276
COYHAIQUE	313.537.254	236.941.405	605.908.716	0
GENERAL CARRERA	137.330.644	11.628.300	108.904.455	15.581.776
INTER	11.446.660	205.788.848	4.096.820	5.000.000
<b>Total general</b>	<b>953.329.368</b>	<b>590.952.678</b>	<b>1.113.606.387</b>	<b>39.811.252</b>

Cuadro 4. Fuente: Elaboración propia, basada en datos de programa Access de Unidad de Subvenciones Gobierno Regional, año 2018.

Como se aprecia en el gráfico y en el Cuadro, las provincias de Aysén y Coyhaique demandan mayor cantidad de recursos en el ámbito social, en tanto que Capitán Prat y General Carrera se inclinan hacia iniciativas de Cultura. Deporte destaca en aquellas iniciativas que dicen relación a iniciativas interprovinciales, interregionales, nacionales o internacionales.

## 24. CANTIDAD DE INICIATIVAS FINANCIADAS POR TIPO Y PROVINCIA.

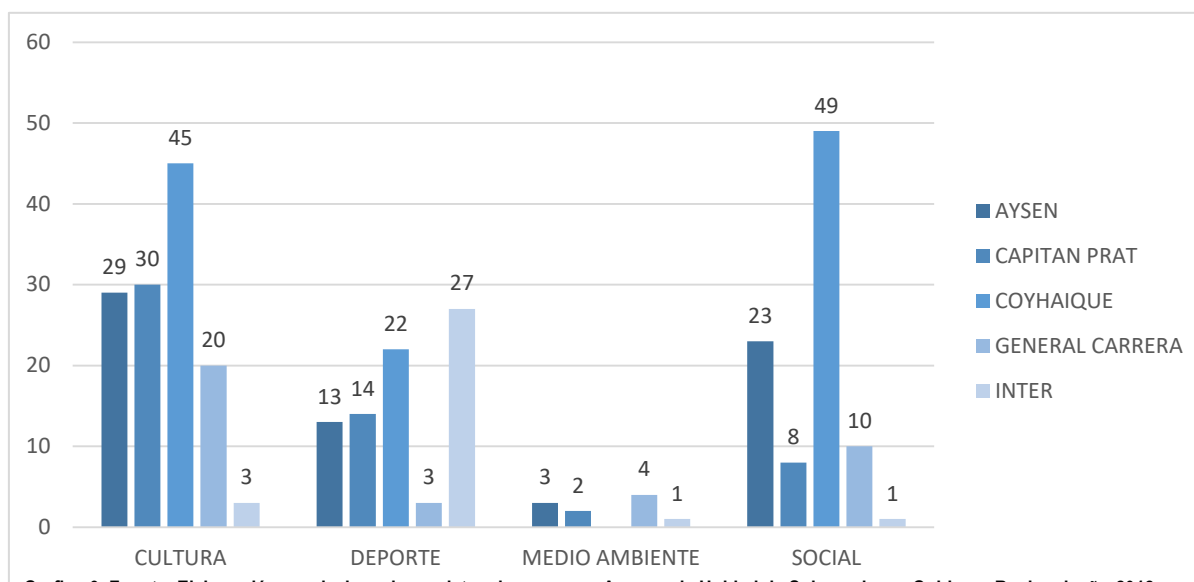


Gráfico 9. Fuente: Elaboración propia, basada en datos de programa Access de Unidad de Subvenciones Gobierno Regional, año 2018

Este Gráfico nos entrega información sobre la cantidad de iniciativas que se financiaron por sector y por provincia.

TRAMOS	CULTURA	DEPORTE	SOCIAL	MEDIO AMBIENTE	TOTAL
\$0 a \$5.000.000	40	56	7	10	113
\$ 5.000.001 a \$ 10.000.000	58	9	14	0	81
\$ 10.000.001 a \$ 15.000.000	28	5	69	0	102
mayor 15.000.001	1	9	1	0	11

Cuadro 5. Fuente: Elaboración propia, basada en datos de programa Access de Unidad de Subvenciones Gobierno Regional, año 2018.

Podemos ver que la mayoría de las actividades sociales (69) se encuentran en el tramo de recursos que se encuentran entre los \$10.000.001 y \$15.000.000, las actividades **Sociales** que predominaban en estos valores durante este año 2018, eran los operativos oftalmológicos y operativos dentales.

Otro de los datos relevante que se observan en el gráfico N°8 y el cuadro N°5, es que todas las actividades **Medio Ambientales** que se financiaron se encuentran en el tramo de recursos más bajo (de \$ 1 a \$ 5.000.000).

Sobre las Actividades **Deportivas**, la mayoría de estas se encuentran en el tramo de menores recursos, pero destacan 9 iniciativas que están dentro del mayor tramo de recursos, esto es sobre los \$15.000.000., estas actividades estaban orientadas en la preparación de deportista destacados o seleccionados nacionales.

Sobre las actividades **Culturales** la mayoría de ellas se encuentra en un tramo intermedio, el cual es menor a \$10.000.000., las iniciativas que predominaron durante este año tenían relación con las fiestas costumbristas, las cuales estaban orientadas a potenciar Turísticamente las localidades rurales de la Región.



## RESUMEN AÑO 2018

El año 2018 se distribuía un 6% del Fondo Nacional de Desarrollo, F.N.D.R., esto según la Ley de Presupuesto N°21.053, en ese año se ejecutaron un total de **\$2.697.699.685.**, el 74% de estos recursos fueron ejecutados por Organizaciones Privadas, el resto equivalente al 16 % fue ejecutado por Entidades Públicas. Durante el año analizado, se ejecutaron actividades del ámbito Cultural (127), Deportivas (79), Sociales (91) y Medio Ambientales (10). Pudimos observar que de estas 307 Actividades, la mayor cantidad de recursos fueron ejecutados en la Provincia de Coyhaique (104), seguidos por la Provincia de Aysen (68), en menor cantidad de recursos e iniciativas tenemos a las Provincias de General Carrera (35) y Capitán Prat (51) y en más de una provincias fueron 49 iniciativas, nos referimos a mas una provincia a las actividades que se ejecutaron incluso fuera de la Región.

Durante este año los recursos ejecutados se concentraron principalmente en el ámbito Social equivalente a un 41,3%, en Cultura un 35.3%, Deporte un 21.9% y en Medio Ambiente 1.5%, esta distribución de Fondos, se dan principalmente por el interés de las Organización en postular a fondos que tenga directo beneficio a personas de escasos recursos.



División de Presupuesto  
e Inversión Regional

ANALISIS PRESUPUESTARIO  
FONDOS F.N.D.R. GORE AYSEN  
AÑO 2019

### INTRODUCCION AL AÑO 2019

El siguiente informe tiene como finalidad, dar a conocer un análisis cuantitativo de la inversión que tuvo el Gobierno Regional de Aysén durante el año 2019, esto según se estableció la Ley N°21.125 específicamente en su Glosa 02 común para todos los programas 02 punto 2.1 de los Fondo Nacional de Desarrollo Regional, los cuales destinaban un 6% de este presupuesto para subvencionar actividades entre otras, Culturales, Deportivas y Sociales.

El presupuesto anual destinado para el 6% Fondo Nacional de Desarrollo, en adelante F.N.D.R., para el año 2019, según la Ley de Presupuesto N°21.125, fue de un total de **\$2.436.399.423** (Dos mil cuatrocientos treinta y seis millones trescientos noventa y nueve mil cuatrocientos veintitrés pesos), los cuales se dividen en los siguientes ítems:

Ítem 01 Asignación 100 al Sector Privado	Ítem 03 Asignación 100 Otras Entidades Publicas
\$ 2.099.244.588	\$ 337.154.835
86%	14%

Cuadro 1. Fuente: Elaboración propia, basada en datos de programa Access de Unidad de Subvenciones Gobierno Regional, año 2019

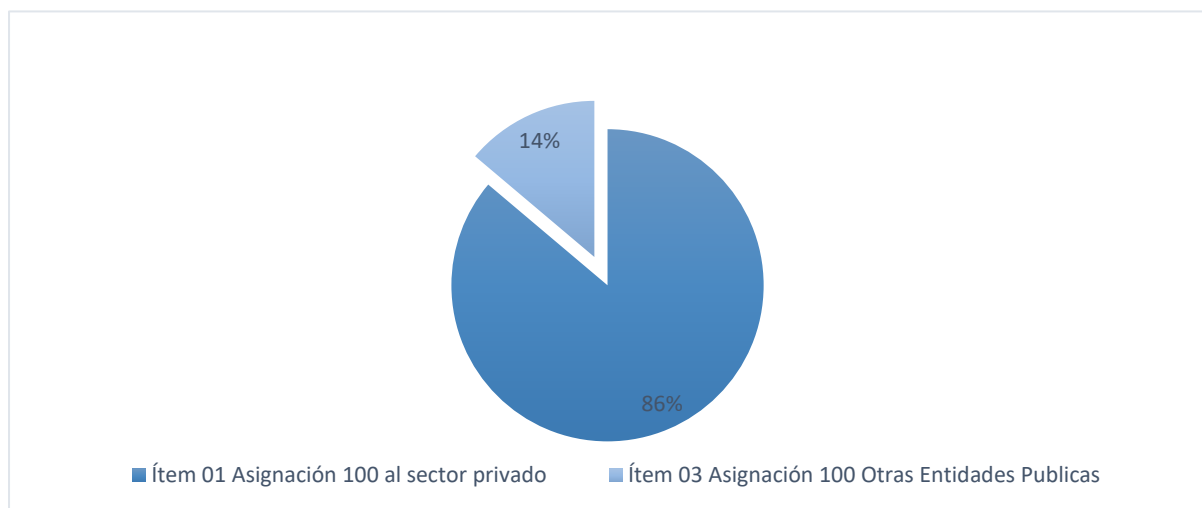


Grafico 1. Fuente: Elaboración propia, basada en datos de programa Access de Unidad de Subvenciones Gobierno Regional, año 2019

## 25. TOTAL FINANCIAMIENTO POR ACTIVIDADES EN EL AÑO 2019.

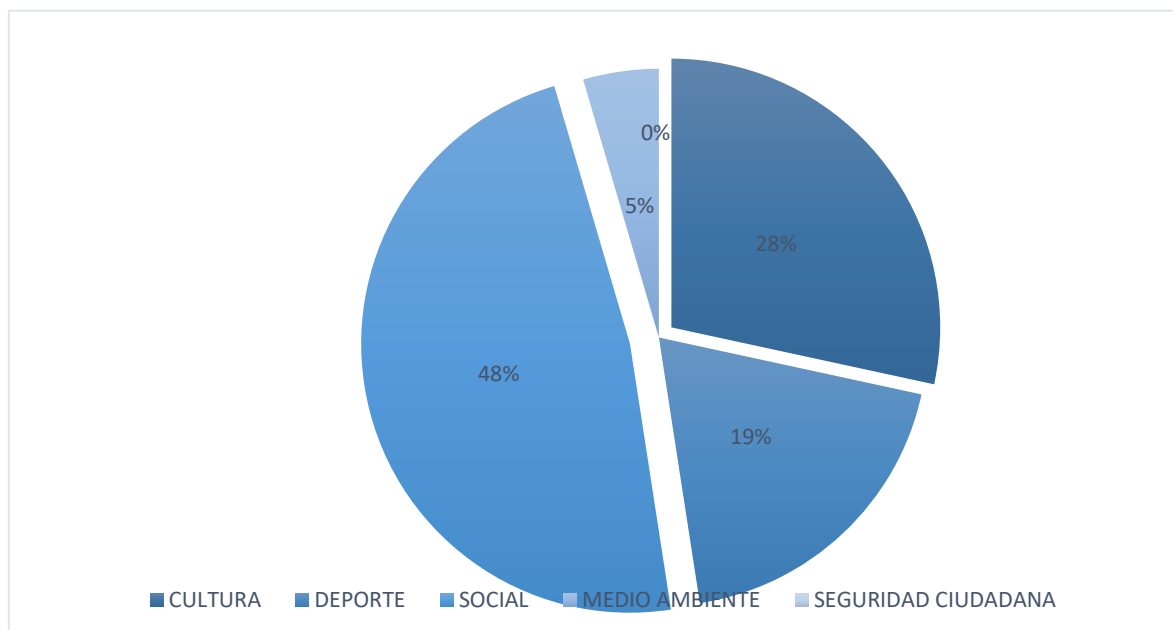


Gráfico 2. Fuente: Elaboración propia, basada en datos de programa Access de Unidad de Subvenciones Gobierno Regional, año 2019.

CULTURA	DEPORTE	SOCIAL	MEDIO AMBIENTE	SEGURIDAD CIUDADANA
\$ 691.897.422	\$ 466.957.990	\$ 1.166.836.742	\$ 110.707.269	\$ -

Cuadro 2. Fuente: Elaboración propia, basada en datos de programa Access de Unidad de Subvenciones Gobierno Regional, año 2019

Durante el año 2019, del 6% de los fondos F.ND.R que el Gobierno Regional Aysén distribuyó para subvencionar actividades fue de un total de **\$2.436.399.423**, de los cuales, el 48% fueron destinados al ámbito Social por un monto total de **\$1.166.836.742**, para las iniciativas del ámbito Cultural un 28% equivalente a **\$691.897.422**, para las iniciativas del ámbito Deportiva un 19% correspondiente a **\$466.957.990**, para las iniciativas del ámbito Medio Ambiental un 5% por **\$110.707.269**, en ese año no se destinaron recursos para las iniciativas de Seguridad Ciudadana.

## 26. CANTIDAD DE INICIATIVAS POR ACTIVIDADES.

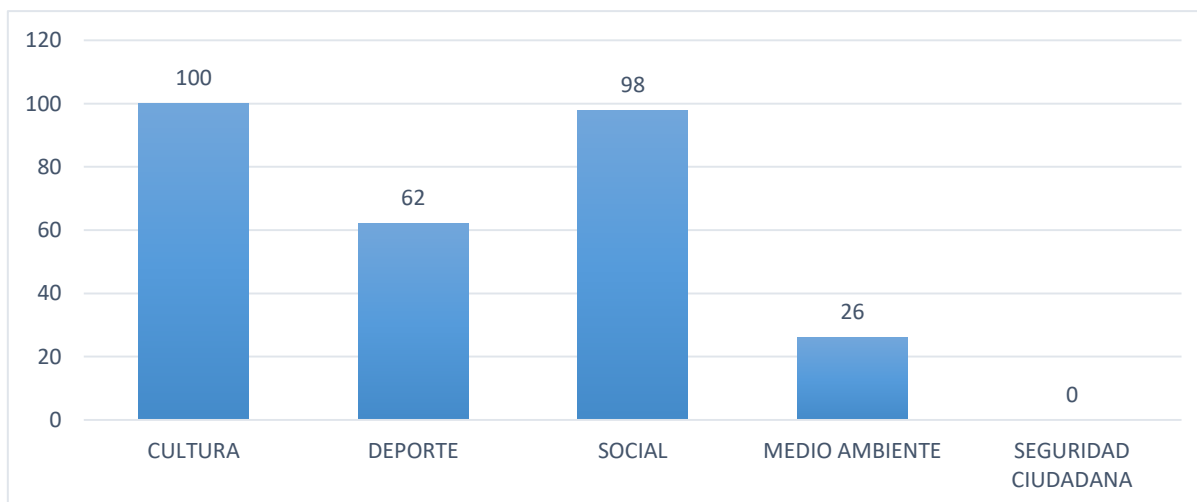


Gráfico 3. Fuente: Elaboración propia, basada en datos de programa Access de Unidad de Subvenciones Gobierno Regional, año 2019

De un total de 286 Actividades financiadas durante el año 2019, 100 de ellas corresponden al ámbito Cultural, 62 Deportivas, 98 Sociales y 26 Medio Ambientales.

### 27. PROMEDIO EN RECURSOS POR ACTIVIDADES AÑO 2019

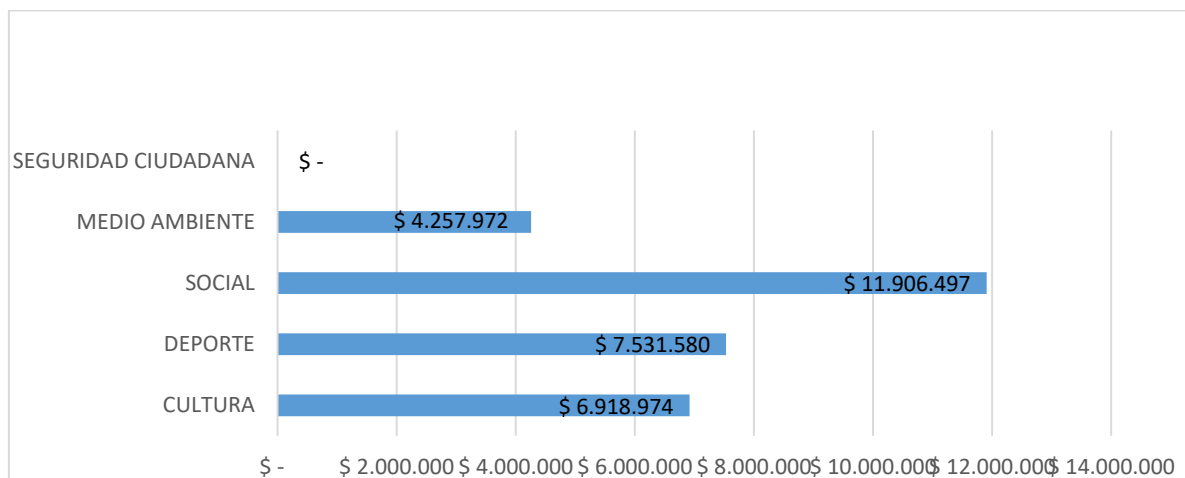


Gráfico 4. Fuente: Elaboración propia, basada en datos de programa Access de Unidad de Subvenciones Gobierno Regional, año 2019

En promedio la distribución del 6% F.N.D.R del año 2019 por actividades, fue la siguiente; para las Iniciativas del ámbito Social el monto fue de \$11.906.497, las cuales según el gráfico fueron las actividades que disponían de mayores recursos para su ejecución, seguidas por las iniciativas Deportivas, las cuales fluctuaron por los \$7.531.580, en tercer lugar las iniciativas de carácter Cultural promediaron un valor de \$6.918.974. En el último lugar podemos ver que las Iniciativas orientadas al Medio Ambiente tenían un presupuesto promedio de \$4.257.972.

### 28. TIPO DE ORGANIZACIONES RECEPTORAS DE RECURSOS 6% F.N.D.R 2019 (Organización Privada, Municipalidad, Otros Servicios Públicos).

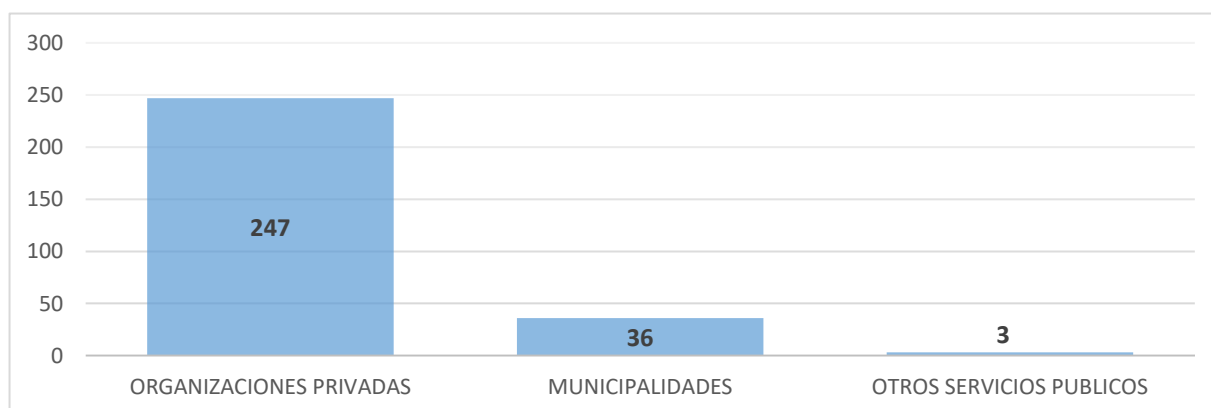


Gráfico 5. Fuente: Elaboración propia, basada en datos de programa Access de Unidad de Subvenciones Gobierno Regional, año 2019

Durante el año 2019 del total de Organización a las cuales se le Subvencionaron Actividades, 247 corresponden a actividades ejecutadas por Organizaciones Privadas, 36 actividades ejecutadas por Municipios y solo 3 correspondieron a otros Servicios Públicos.

## 29. RECURSOS OTORGADOS POR TIPO DE ORGANIZACIONES.

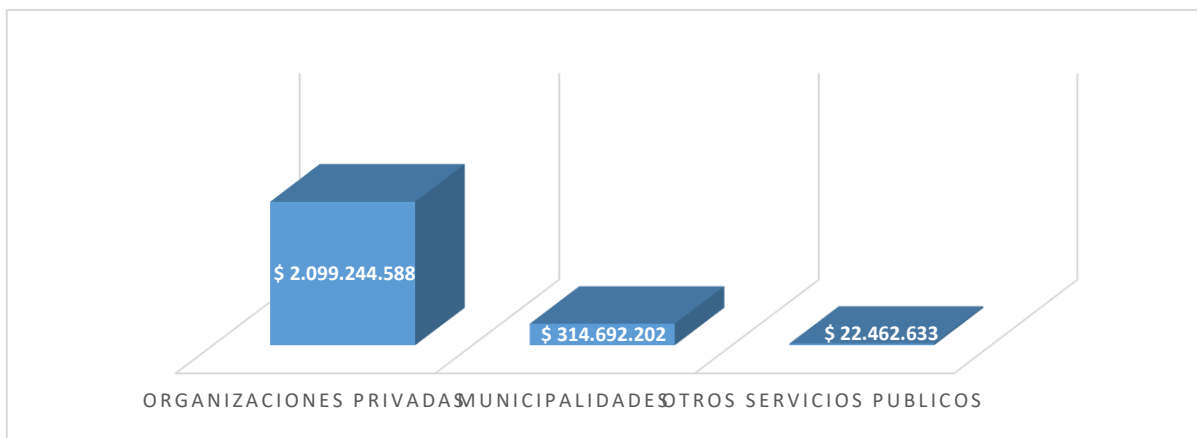


Gráfico 6. Fuente: Elaboración propia, basada en datos de programa Access de Unidad de Subvenciones Gobierno Regional, año 2019

ORGANIZACIONES PRIVADAS	MUNICIPALIDADES	OTROS SERVICIOS PUBLICOS	TOTAL
\$ 2.099.244.588	\$ 314.692.202	\$ 22.462.633	\$ 2.436.399.423

Cuadro 3. Fuente: Elaboración propia, basada en datos de programa Access de Unidad de Subvenciones Gobierno Regional, año 2019.

El tipo de Organizaciones beneficiarias de los Fondos del 6 % F.N.D.R (año 2019), se dividen en tres, Organizaciones Privadas sin Fines de Lucro, Municipalidades y Otros Servicios Públicos, de los cuales durante este año se les distribuyó estos recursos según el cuadro N°3 y gráfico N°6.

## 30. INICIATIVAS POR PROVINCIAS.

Para realizar el siguiente análisis fue necesario segregar los datos por provincias, donde nos encontramos con que habían iniciativas que contemplaban dos o más de una provincia, otras toda la región de Aysén, nacionales e internacionales, por tal razón se mencionan con el nombre de “más de una provincia”.

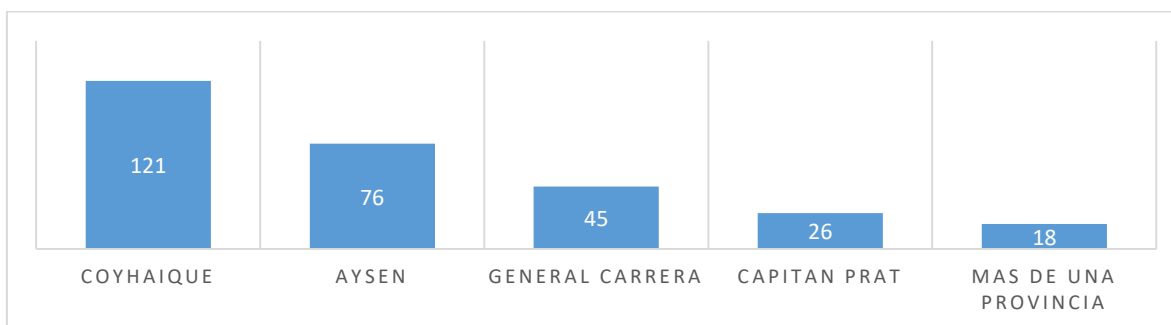


Gráfico 7. Fuente: Elaboración propia, basada en datos de programa Access de Unidad de Subvenciones Gobierno Regional, año 2019

De un total de 286 Actividades financiadas durante el año 2019, 121 de ellas fueron ejecutadas en la Provincia de Coyhaique, 76 en la Provincia de Aysén. 45 en la Provincia de General Carrera, 26 en la Provincia de Capitán Prat y en más de una o más provincias fueron 18 iniciativas.

### 31. DISTRIBUCION DE RECURSOS 6% F.N.D.R. POR PROVINCIA Y SECTOR DURANTE EL AÑO 2019.

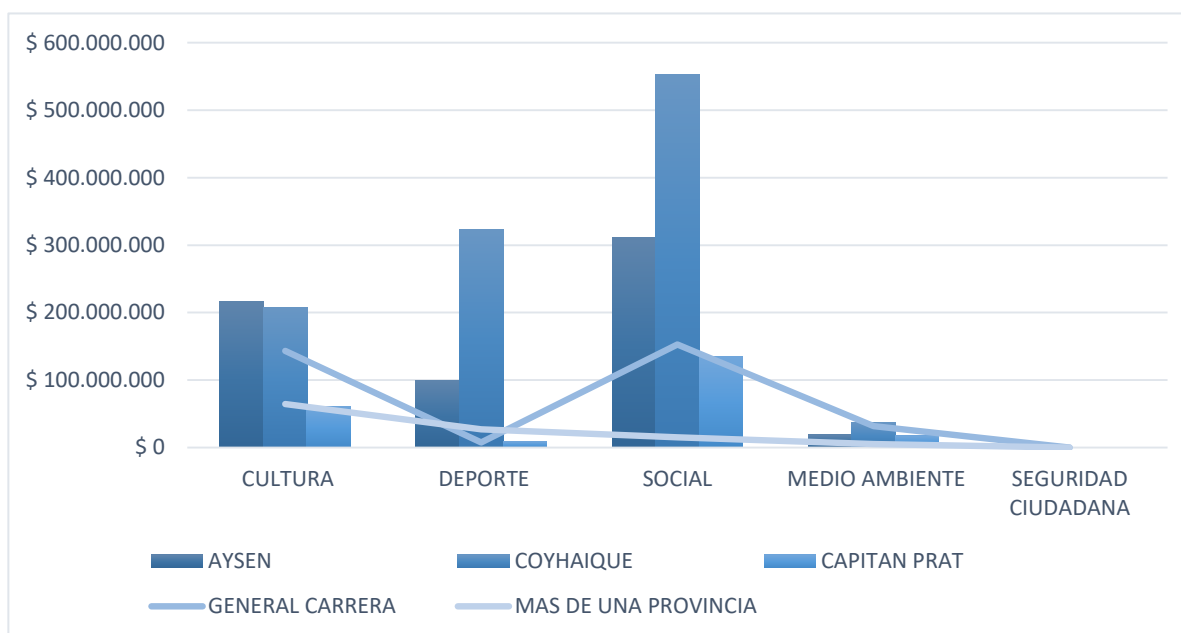


Gráfico 8. Fuente: Elaboración propia, basada en datos de programa Access de Unidad de Subvenciones Gobierno Regional, año 2019

PROVINCIAS	CULTURA	DEPORTE	SOCIAL	MEDIO AMBIENTE	SEGURIDAD CIUDADANA
<b>AYSEN</b>	\$215.854.714	\$ 99.365.749	\$ 310.664.941	\$ 19.180.552	\$ 0
<b>COYHAIQUE</b>	\$207.253.299	\$323.771.756	\$ 553.745.099	\$ 37.401.388	\$ 0
<b>CAPITAN PRAT</b>	\$ 61.370.330	\$ 9.410.365	\$ 134.862.080	\$ 17.366.462	\$ 0
<b>GENERAL CARRERA</b>	\$ 143.189.323	\$ 7.443.120	\$ 152.565.622	\$ 31.758.867	\$ 0
<b>MAS DE UNA PROVINCIA</b>	\$ 64.229.756	\$ 26.967.000	\$ 14.999.000	\$ 5.000.000	\$ 0
<b>Total general</b>	\$691.897.422	\$466.957.990	\$1.166.836.742	\$110.707.269	\$ 0

Cuadro 4. Fuente: Elaboración propia, basada en datos de programa Access de Unidad de Subvenciones Gobierno Regional, año 2019.

Como se aprecia en el gráfico y en el Cuadro, la mayor cantidad de recursos entregados durante el año 2019 fue para la ejecución de actividades de sector Social, siendo la provincia de Coyhaique en la que se entregaron la mayor cantidad de recursos para estas iniciativas (\$ 553.745.099).

Sobre un dato relevante sobre las provincias de menor tamaño poblacional de la Región de Aysen, podemos observar que en la provincia de Aysen, se ejecutaron más actividades Culturales que en la provincia más grande de la Región (Coyhaique), con un total de \$215.854.714 v/s \$207.253.299, dato relevante relacionado a la cantidad de actividades de este ámbito en la provincia de Aysen.

Por otro lado Tenemos en las provincias de menor cantidad de Población como lo son General Carrera y Capitán Prat, solo se ejecutaron \$ 7.443.120, \$ 9.410.365 respectivamente en Actividades orientadas al Deporte.

### 32. CANTIDAD DE INICIATIVAS FINANCIADAS SEGUN TRAMOS Y ACTIVIDADES.

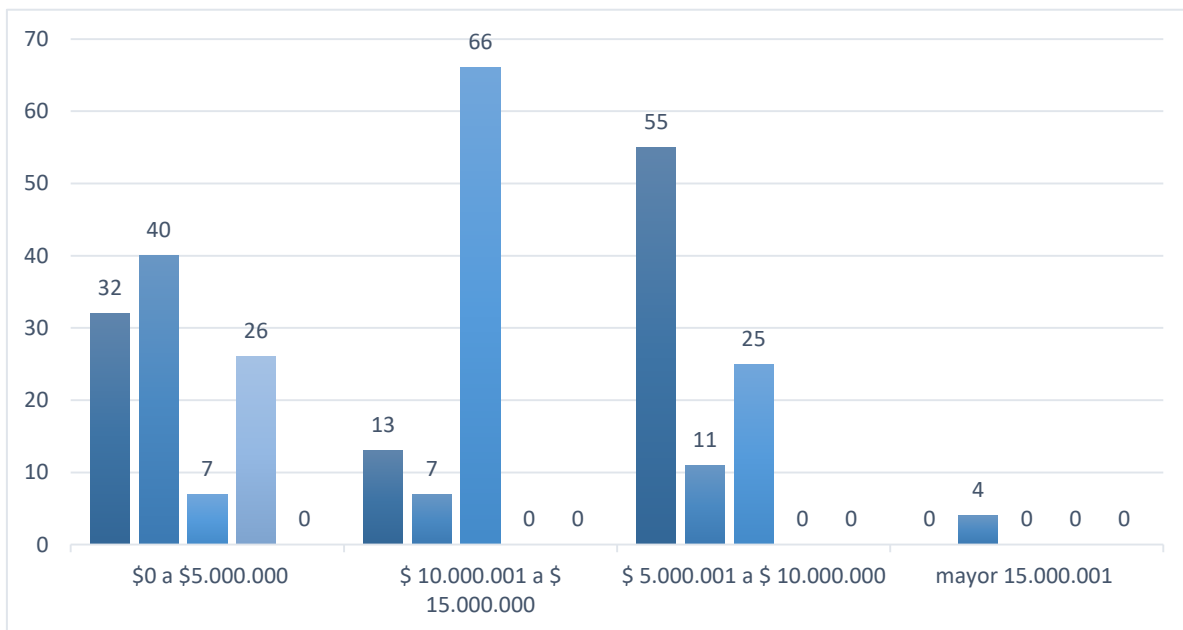


Grafico 9. Fuente: Elaboración propia, basada en datos de programa Access de Unidad de Subvenciones Gobierno Regional, año 2019

Este Grafico nos entrega información sobre la cantidad de iniciativas que se financiaron por sector y por tramo de recursos de esta forma ; de 1\$ hasta \$5.000.000, de \$5.000.001 a \$10.000.000, de \$10.000.001 a \$15.000.000 y sobre los \$15.000.001. Para mayor información tenemos el siguiente cuadro:

TRAMOS		CULTUR A	DEPORT E	SOCIAL	MEDIO AMBIENTE	SEGURIDA D CIUDADAN A
\$ 1	\$ 5.000.000	32	40	7	26	0
\$ 5.000.001	\$ 10.000.000	55	11	25	0	0
\$ 10.000.001	\$ 15.000.000	13	7	66	0	0
\$ 15.000.001	\$ 1.000.000.000	0	4	0	0	0

Cuadro 5. Fuente: Elaboración propia, basada en datos de programa Access de Unidad de Subvenciones Gobierno Regional, año 2019.

Podemos ver que la mayoría de las actividades sociales (66) se encuentran en el tramo de recursos que se encuentran entre los \$10.000.001 y \$15.000.000, las actividades **Sociales** que predominaban en estos valores durante este el año 2019, eran los operativos oftalmológicos y operativos dentales.

Otro de los datos relevante que se observan en el grafico N°8 y el cuadro N°5, es que todas las actividades **Medio Ambientales** que se financiaron se encuentran en el tramo de recursos más bajo (de \$ 1 a \$ 5.000.000).

Sobre las Actividades **Deportivas**, la mayoría de estas se encuentran en el tramo de menores recursos, pero destacan 4 iniciativas que están dentro del mayor tramo de recursos, esto es sobre los \$15.000.000., estas actividades estaban orientadas en la preparación de deportista destacados o seleccionados nacionales.

Sobre las actividades **Culturales** la mayoría de ellas se encuentra en un tramo intermedio, el cual es menor a \$10.000.000., las iniciativas que predominaron durante este año tenían relación con las fiestas costumbristas, las cuales estaban orientadas a potenciar Turísticamente las localidades rurales de la Región.

### RESUMEN AÑO 2019.

El año 2019 se distribuía un 6% del Fondo Nacional de Desarrollo, F.N.D.R., esto según la Ley de Presupuesto N°21.125, en ese año se ejecutaron un total de \$2.436.399.423., el 86% de estos recursos fueron ejecutados por Organizaciones Privadas, el resto equivalente al 14 % fue ejecutado por Entidades Públicas. Durante el año analizado, se ejecutaron actividades del ámbito Cultural (100) Deportivas (62), Sociales (98) y Medio Ambientales (26). Pudimos observar que de estas 286 Actividades, la mayor cantidad de recursos fueron ejecutados en la Provincia de Coyhaique (121), seguidos por la Provincia de Aysen (76), en menor cantidad de recursos e iniciativas tenemos a las Provincias de General Carrera (45) y Capitán Prat (26) y en más de una provincias fueron 18 iniciativas, nos referimos a mas una provincia a las actividades que se ejecutaron incluso fuera de la Región.

Durante este año los recursos ejecutados se concentraron principalmente en el ámbito Social equivalente a un 48%, en Cultura un 28%, Deporte un 19% y en Medio Ambiente 5%, esta distribución de Fondos, se dan principalmente por el interés de las Organización en postular a fondos que tenga directo beneficio a personas de escasos recursos.

Por tal razón se destaca el Fondo orientados a financiar actividades Sociales, para seguir analizando estas iniciativas se revisó también el instructivo que aprobaba el concurso Social del año, el cual fue aprobado por la REX N°652 /2019, donde se destacan varios factores, lo que pueden influir en la cantidad de iniciativa y montos que se ejecutaron en este año, como por ejemplo:

#### 1. El año 2019 existían 5 líneas de Subvención:

LÍNEA DE SUBVENCIÓN	MONTO MÁXIMO POR LÍNEA DE SUBVENCIÓN PESOS (\$)	MARCO ASIGNADO POR LÍNEA PESOS (\$)
LÍNEA N°1 ADULTO MAYOR.	15.000.000	190.000.000
LÍNEA N°2 PERSONAS CON DISCAPACIDAD	15.000.000	190.000.000
LÍNEA N°3 INCLUSIÓN DE GRUPOS VULNERABLES	10.000.000	174.541.000
LÍNEA N°4 PREVENCIÓN Y REHABILITACIÓN DE DROGAS	10.000.000	70.000.000
LÍNEA N°5 OPERATIVOS MÉDICOS	15.000.000	120.000.000



2. Las iniciativas se podían ejecutar en tiempo prolongado entre los meses de Octubre 2019 a Junio de 2020, lo cual permitía contar con un equipo multidisciplinario para participar en el cumplimiento de los propósitos de las actividades mensualmente.
3. Las líneas de financiamiento Sociales, permitían tener distinto grupos objetivos como beneficiarios.
4. Con respecto a los montos disponibles, las iniciativas Sociales contaban con un marco asignado mayor, con respecto a los otros Concursos que se realizaron durante ese año. Por tal motivo se ejecutaron \$ 1.166.836.742.

Actividades	CULTURA	DEPORTE	SOCIAL	MEDIO AMBIENTE	SEGURIDAD CIUDADANA
<b>Total</b>	\$691.897.422	\$466.957.990	\$1.166.836.742	\$110.707.269	\$ 0



División de Presupuesto  
e Inversión Regional

ANALISIS PRESUPUESTARIO  
FONDOS F.N.D.R. GORE AYSÉN  
AÑO 2020



## INTRODUCCION AL AÑO 2020

El impacto y rápida propagación de la pandemia de Coronavirus (Covid-19) durante el año 2020, las medidas de suspensión de actividades que se adoptaron por los Gobiernos de distintos países, las acciones para tratar de contener la pandemia ocasionaron un impacto en la economía mundial.

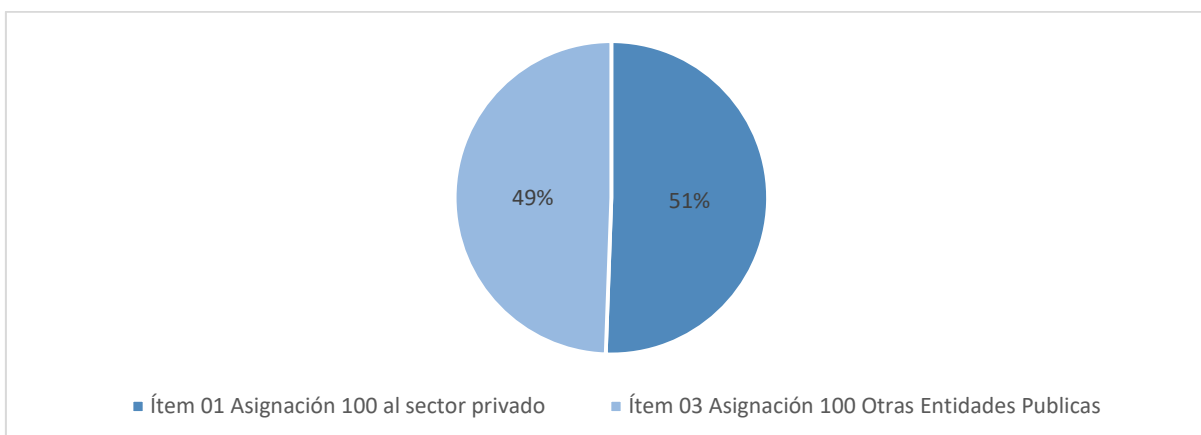
De acuerdo al Banco Mundial, en materia de crecimiento económico, la pandemia significó una contracción económica mundial durante el año 2020. En el caso de Chile, la economía se encontraba atravesando una de las mayores crisis económicas de su historia, con una caída del PIB 2020 de un 6%. La pérdida de más de un millón de empleos; y, un aumento en la pobreza de acuerdo a la CEPAL, sería cercana a un 4%.

La desocupación en el 2020 alcanzó un promedio de 10.7%, incremento que fue atenuado por la gran cantidad de personas que salieron de la fuerza de trabajo y/o que postergaron su búsqueda.

El siguiente informe tiene como finalidad, dar a conocer un análisis cuantitativo y cualitativo de la inversión que tuvo el Gobierno Regional de Aysén durante el año 2020 según se estableció la Ley N°21.192, específicamente en su Glosa presupuestaria 02 común para todos los programas 02 de Gobiernos Regionales numeral 2, punto 2.1, F.N.D.R, sobre todo en época de pandemia ya que fue en apoyo de las familias más vulnerables de la región, a través de financiamiento de líneas de emergencia del Fondo Nacional de Desarrollo Regional 6% 2020 a organizaciones privadas y públicas.

El presupuesto anual destinado para el Fondo Nacional de Desarrollo, en adelante FNDR, fue de un total de **\$3.047.676.000** (Tres mil cuarenta y siete millones seiscientos setenta y seis mil pesos), los cuales se dividen en los siguientes ítems:

Ítem 01 Asignación 100 al sector privado	Ítem 03 Asignación 100 Otras Entidades Publicas
<b>\$ 1.677.738.000</b>	<b>\$ 1.639.938.000</b>



### 33. TOTAL FINANCIAMIENTO CANTIDAD DE INICIATIVAS POR SECTOR AÑO 2020.

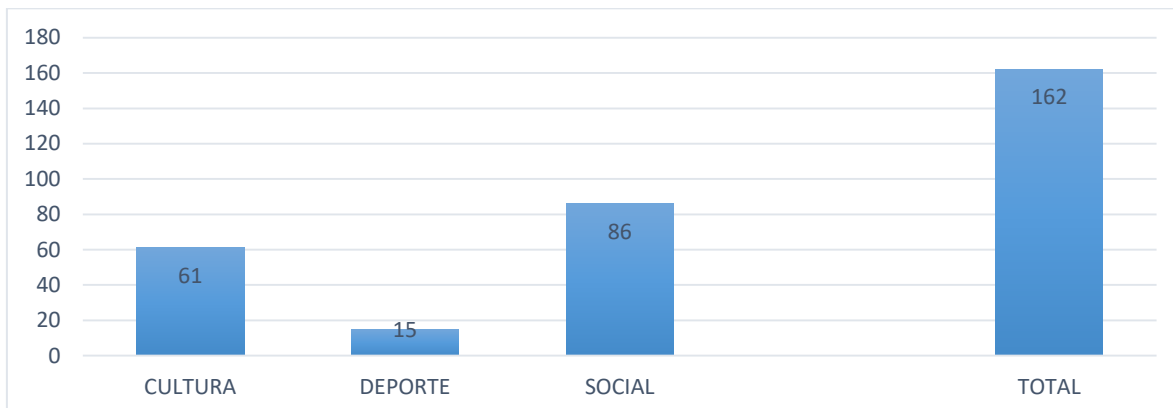


Grafico N° 1. Fuente: Elaboración propia, basada en datos de programa Access de Unidad de Subvenciones Gobierno Regional, año 2020

Durante el año 2020 se financiaron un total de 162 iniciativas con el Fondo Nacional de Desarrollo Regional FNDR 6%, de las cuales 61 son de carácter cultura, 15 deportivas y 86 de carácter social.

Durante este año, en su mayoría, se financiaron iniciativas en base a amortiguar y apoyar a las familias de la región de Aysén con iniciativas de líneas de emergencia, las cuales se basaron en entregar canastas básicas de alimentos, entregas de kit de sanitización e información sobre prevención de Covid-19 para los beneficiarios y así ayudar a frenar la propagación del virus.

CULTURA	DEPORTE	SOCIAL	TOTAL
\$ 501.158.351	\$ 60.620.267	\$ 1.637.465.415	\$ 2.199.244.033

Cuadro 1. Elaboración propia.

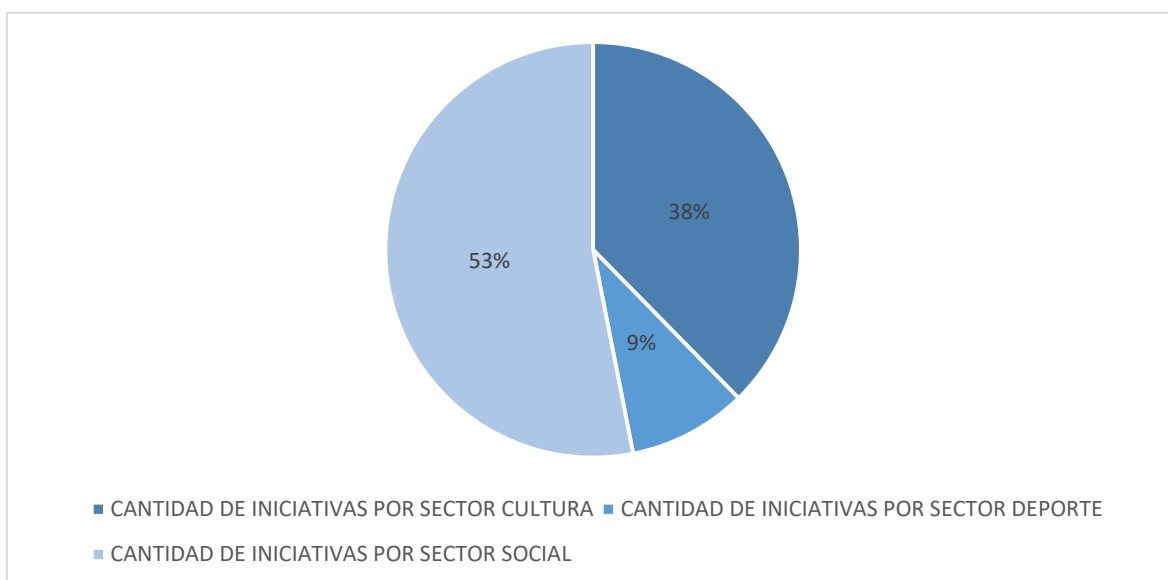


Grafico N° 2- Fuente: Elaboración propia, basada en datos de programa Access de Unidad de Subvenciones Gobierno Regional, año 2020

### 34. PROMEDIO EN \$ POR SECTOR AÑO 2020.

Lo financiado en \$ por el FNDR para iniciativas Privadas y Públicas fue un total de \$2.199.244.033 (Dos mil ciento noventa y nueve millones doscientos cuarenta y cuatro mil treinta y tres).

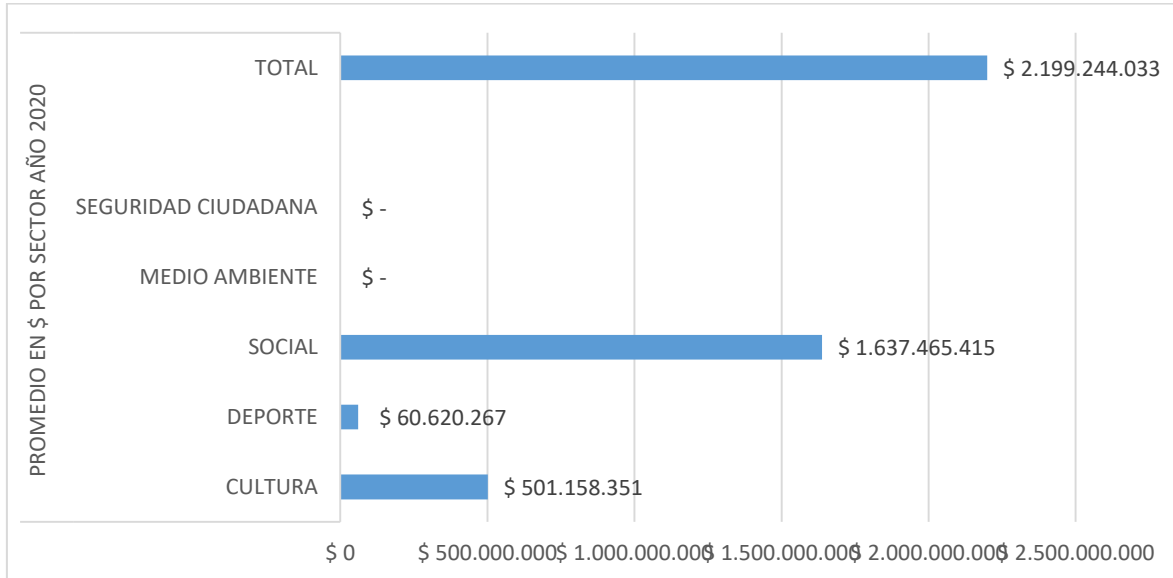


Grafico N° 2- Fuente: Elaboración propia, basada en datos de programa Access de Unidad de Subvenciones Gobierno Regional, año 2020

En el Grafico 2, se puede apreciar el promedio invertido por sector, dejando en primer lugar a las iniciativas de carácter social con un monto de \$ 1.637.465.415, luego cultura con un monto de \$501.158.351 y por último deporte por un monto de \$ 60.620.267. En grafico 3, se puede apreciar que un 74% de los recursos entregados, fueron destinados a las iniciativas de carácter social, principalmente enfocados en líneas de emergencia.

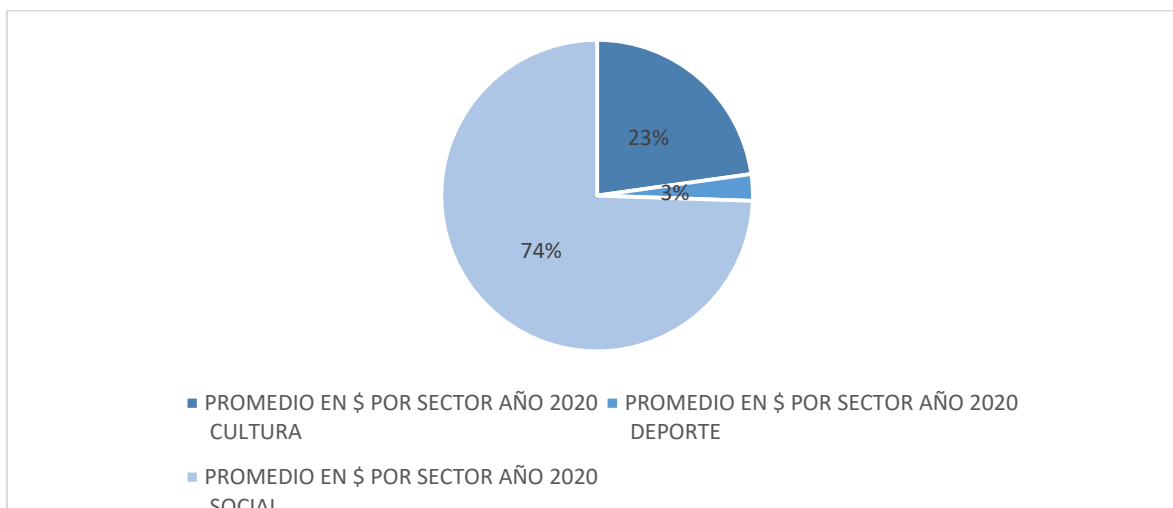


Grafico N°3- Fuente: Elaboración propia, basada en datos de programa Access de Unidad de Subvenciones Gobierno Regional, año 2020

Durante este periodo no se realizaron financiamientos a iniciativas de Medio Ambiente ni de Seguridad Ciudadana. Como se mencionó anteriormente, los recursos se enfocaron en líneas de emergencia para disminuir el impacto

### 35. INICIATIVAS POR PROVINCIA FINANCIAMIENTO AÑO 2020.

Para la realización del siguiente análisis, y según los datos recabados fue necesario seccionar las iniciativas por provincia, además se visualizaron que habían iniciativas que contemplaban dos o más de una provincia, otras toda la región de Aysén, nacionales e internacionales.

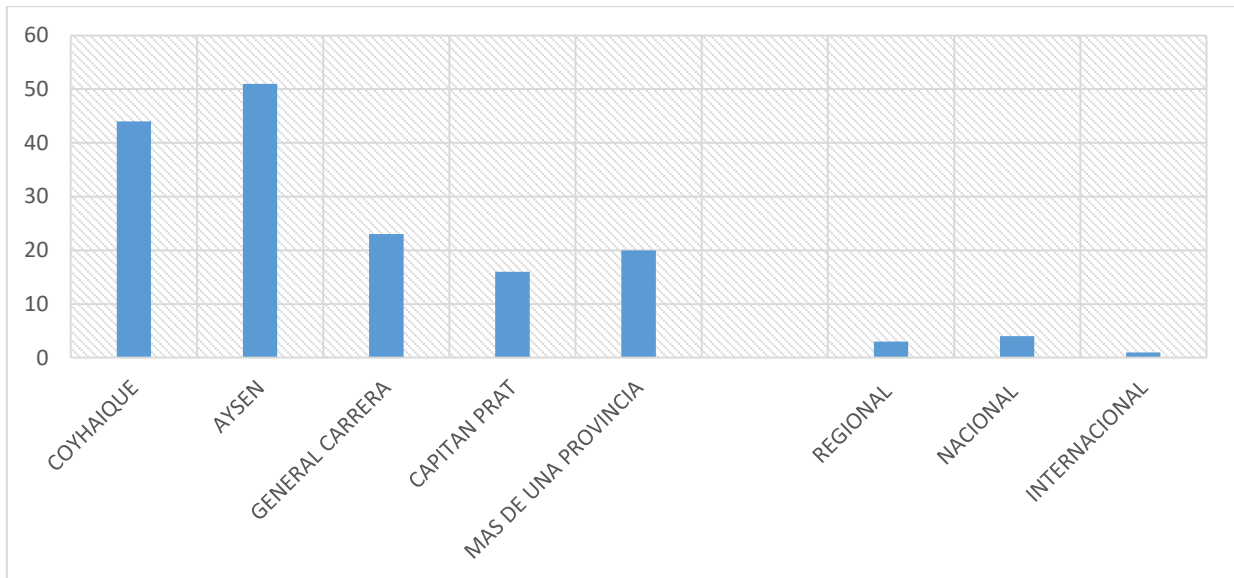


Grafico N°4- Fuente: Elaboración propia, basada en datos de programa Access de Unidad de Subvenciones Gobierno Regional, año 2020

La mayor cantidad de iniciativas financiadas durante el año 2020 estuvo en la provincia de Aysén con 51 iniciativas, seguidas por las provincias de Coyhaique con 44 iniciativas, General Carrera con 23 iniciativas y Capitán Prat con 16 iniciativas. Luego tenemos las iniciativas que contemplan dos o más provincias, 20 iniciativas, regionales 3, nacionales 4 y 1 internacional.

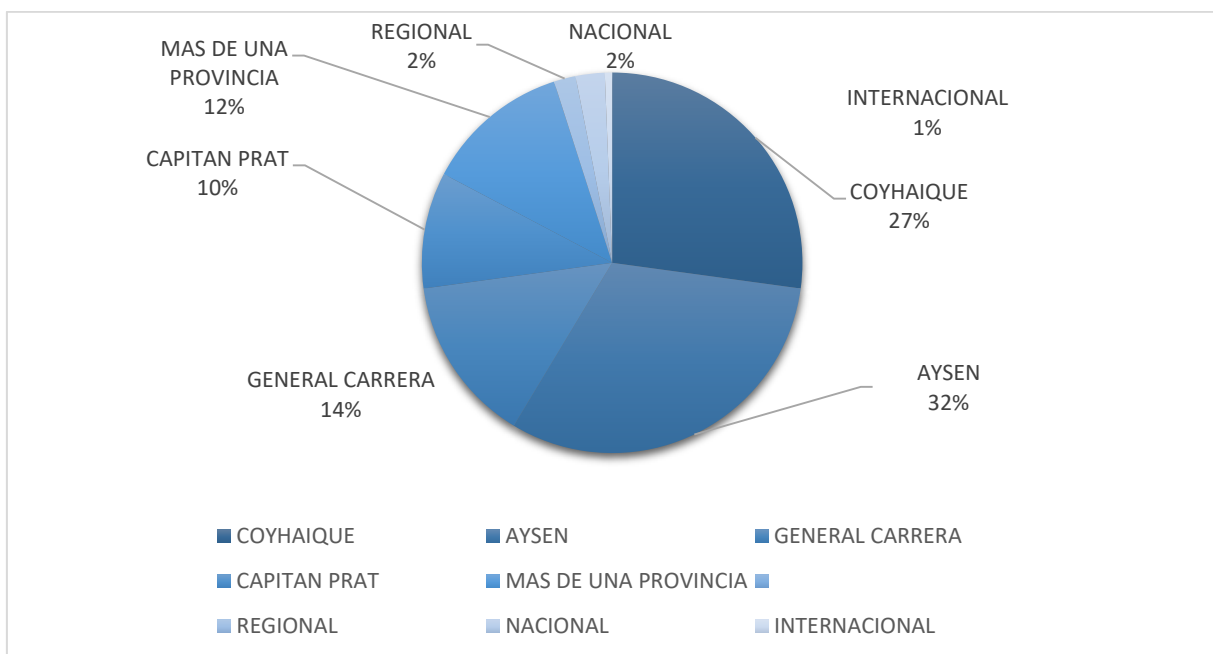


Grafico N°5- Fuente: Elaboración propia, basada en datos de programa Access de Unidad de Subvenciones Gobierno Regional, año 2020

### 36. DISTRIBUCION DE RECURSOS POR PROVINCIA Y SECTOR DURANTE AÑO 2020

Como se aprecia en Gráfico N°6, la mayor cantidad de recursos entregados fue para la ejecución de actividades en la provincia de Coyhaique, donde se concentra la mayor cantidad de recursos, un total de \$ 742.516.654 seguidos por las provincias de Aysén \$ 648.229.719, General Carrera \$ 362.525.521, Capitán Prat \$ 233.478.566 y las que tienen dos o más provincias \$ 212.493.573.

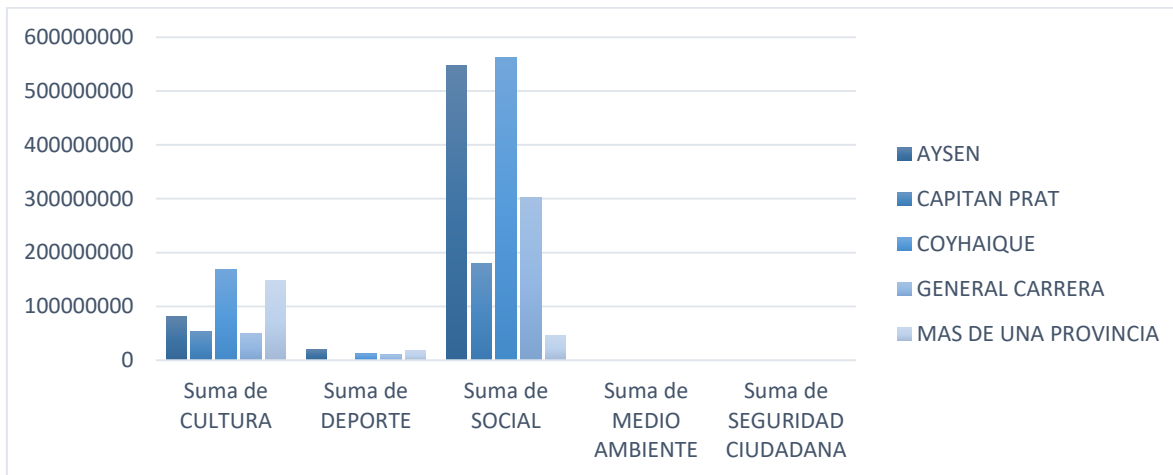


Gráfico N°6- Fuente: Elaboración propia, basada en datos de programa Access de Unidad de Subvenciones Gobierno Regional, año 2020

En resumen, los recursos distribuidos por provincia quedarían de la siguiente manera:

La provincia de Coyhaique por sector Social es de \$561.563.707, Cultura \$ 169.124.947 y Deporte \$ 11.828.000. Provincia de Aysén, Social es de \$546.762.883, Cultura \$ 81.074.526 y Deporte \$ 20.392.310. Provincia General Carrera, Social es de \$303.141.753, Cultura \$ 49.488.768 y Deporte \$ 9.895.000. Provincia Capitán Prat, Social es de \$180.498.448, Cultura \$ 52.980.118 y Deporte \$ 0. Iniciativas con dos o más provincias, Social es de \$45.498.624, Cultura \$ 148.489.992 y Deporte \$ 18.504.957.

En gráfico N° 7 se muestra la distribución de recursos, expresándolo en porcentaje en donde la provincia de Coyhaique tiene la cifra más alta con un 34%.

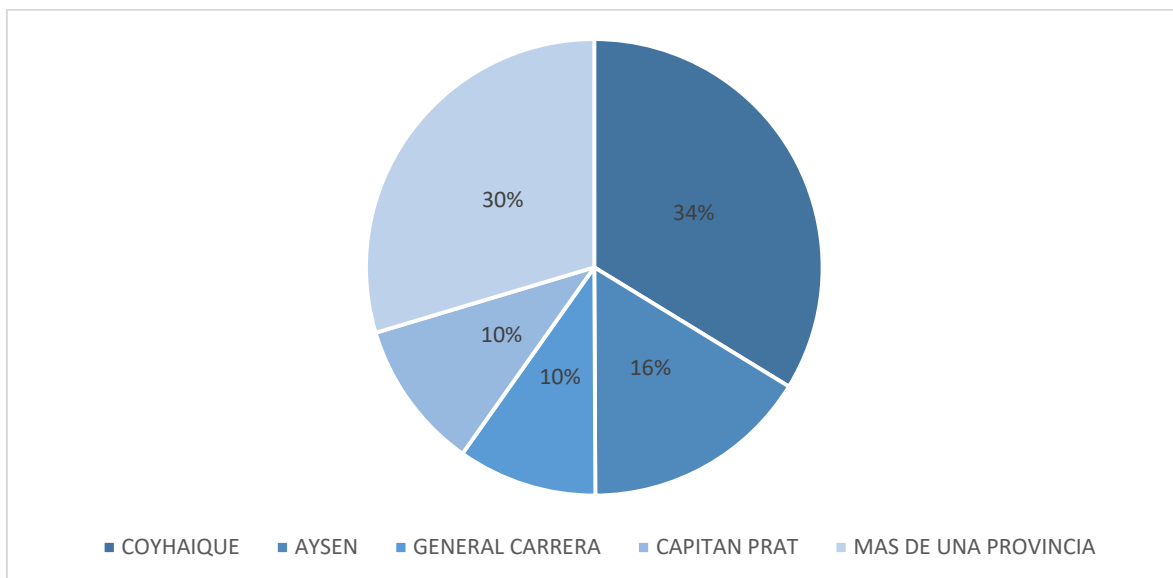


Gráfico N° 7- Fuente: Elaboración propia, basada en datos de programa Access de Unidad de Subvenciones Gobierno Regional, año 2020

### 37. CANTIDAD DE INICIATIVAS FINANCIADAS SEGÚN TRAMO Y SECTOR

En Grafico N°8 se refleja la cantidad de iniciativas que se financiaron por sector y por tramo, los cuales son desde 1\$ hasta \$5.000.000, de \$5.000.001 a \$10.000.000, de \$10.000.001 a \$15.000.000 y sobre los \$15.000.001.

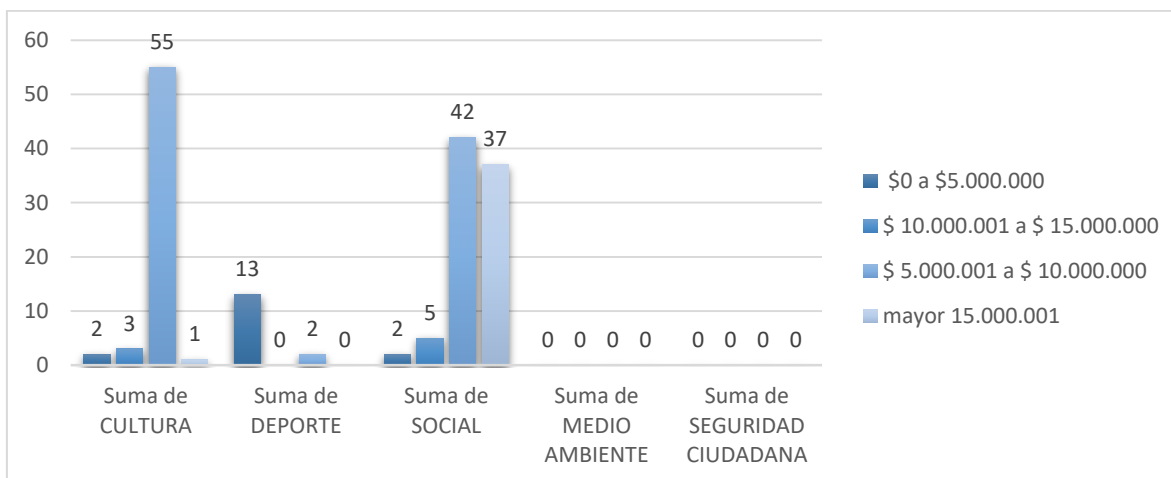


Grafico N° 8- Fuente: Elaboración propia, basada en datos de programa Access de Unidad de Subvenciones Gobierno Regional, año 2020

La mayor cantidad de iniciativas se encuentran entre los tramos de 5.000.001 a 10.000.000, sobre todo en el ámbito cultural, ya que durante este año se financiaron iniciativas que fueran en directa ayuda de las comunidades que se vieron afectadas por la pandemia de Covid-19.

Durante este periodo no se financiaron iniciativas de Medio Ambiente, ni de Seguridad Ciudadana. La mayor cantidad de iniciativas de mayor a 15.000.0001 se encontró en las iniciativas de carter social, principalmente en iniciativas ejecutadas por Municipalidades.

TRAMOS	CULTURA	DEPORTE	SOCIAL	MEDIO AMBIENTE	SEGURIDAD CIUDADANA
<b>\$0 a \$5.000.000</b>	2	13	2	0	0
<b>\$ 5.000.001 a \$ 10.000.000</b>	55	2	42	0	0
<b>\$ 10.000.001 a \$ 15.000.000</b>	3	0	5	0	0
<b>mayor 15.000.001</b>	1	0	37	0	0

Cuadro 2. Elaboración propia

### 38. TIPO DE ORGANIZACIONES RECEPTORAS DE RECURSOS 6% F.N.D.R 2020 (Organización Privada, Municipalidad, Otros Servicios Públicos).

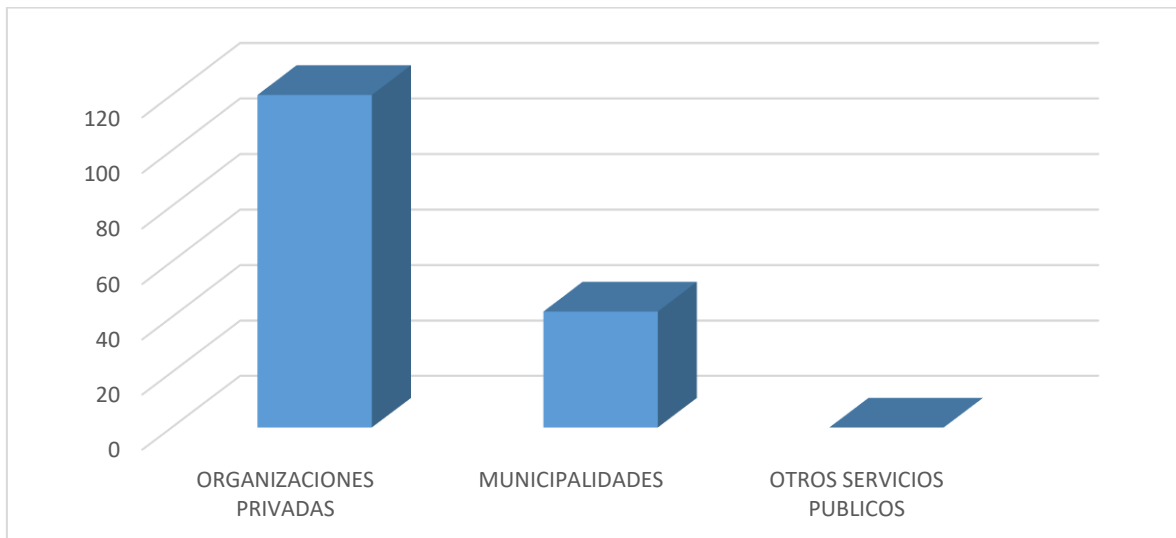


Grafico N°9- Fuente: Elaboración propia, basada en datos de programa Access de Unidad de Subvenciones Gobierno Regional, año 2020

Las organizaciones beneficiarias de los fondos del 6 % F.N.D.R año 2020, se dividieron en dos sectores: Organizaciones Privadas sin Fines de Lucro y Municipalidades, durante este año no hubieron transferencias a Otros Servicios Públicos. En el cuadro N° 3 se muestra la cantidad de organizaciones que obtuvieron el beneficio.

ORGANIZACIONES PRIVADAS	MUNICIPALIDADES	OTROS SERVICIOS PUBLICOS	TOTAL
120	42	0	162

Cuadro N° 3. Elaboración propia

En cuadro N° 4, se puede ver en detalle los montos transferidos de las organizaciones y municipalidades durante este año, en donde las organizaciones privadas, se les transfirió un total de un 55% del presupuesto.

ORGANIZACIONES PRIVADAS	MUNICIPALIDADES	OTROS SERVICIOS PUBLICOS	TOTAL
\$ 1.204.391.018	\$ 994.853.015	\$ -	\$ 2.199.244.033

Cuadro N° 4. Elaboración propia





## **RESUMEN AÑO 2020**

El año 2020 se distribuía un 6% del Fondo Nacional de Desarrollo, F.N.D.R., esto según la Ley de Presupuesto N°21.192, en ese año se ejecutaron un total de \$3.047.676.000 el 55% de estos recursos fueron ejecutados por Organizaciones Privadas, el resto equivalente al 45% fue ejecutado por Entidades Públicas. Durante el año analizado, se ejecutaron actividades del ámbito Cultural (61) Deportivas (15), Sociales (86). Pudimos observar que de estas 162 Actividades, la mayor cantidad de recursos fueron ejecutados en la Provincia de Aysén (51), seguidos por la Provincia de Coyhaique (44), en menor cantidad de recursos e iniciativas tenemos a las Provincias de General Carrera (23) y Capitán Prat (16) y en más de una provincias fueron 20 iniciativas, regionales (3), nacionales (4) e internacional (1).

Durante este año los recursos ejecutados se concentraron principalmente en el ámbito Social equivalente a un 53%, en Cultura un 38%, Deporte un 9%, esta distribución de Fondos, se dan principalmente por el interés de las Organización en postular a fondos que tenga directo beneficio a personas de escasos recursos.

Por tal razón se destaca el Fondo orientados a financiar actividades Sociales, para seguir analizando estas iniciativas se revisó también el instructivo que aprobaba el concurso Social del año, donde se destacan varios factores, lo que pueden influir en la cantidad de iniciativa y montos que se ejecutaron en este año.

Durante este año los recursos ejecutados se concentraron principalmente en el ámbito Social equivalente a un 48%, en Cultura un 28%, Deporte un 19% y en Medio Ambiente 5%, esta distribución de Fondos, se dan principalmente por el interés de las Organización en postular a fondos que tenga directo beneficio a personas de escasos recursos.

Es por esto que durante este año de financiamiento se destaca el Fondo destinado a Línea de Emergencia, que financió actividades de carácter Social a organizaciones privadas y Municipalidades. Durante el año 2020 el primer llamado se efectuó a Municipalidades a través de Resolución Exenta N° 587 de fecha 22 de mayo de 2020, en donde el monto asignado para la línea de emergencia era de \$ 868.000.000, donde el monto máximo de financiamiento era de 28.000.000 por actividad. Para el segundo llamado, destinado a Organizaciones Privadas a través de Resolución Exenta N° 765 de fecha 15 de julio de 2020, en donde el monto asignado para línea fue de \$288.580.009, en donde el monto máximo de postular por actividad era de \$10.000.000



División de Presupuesto  
e Inversión Regional

ANALISIS PRESUPUESTARIO  
FONDOS F.N.D.R. GORE AYSEN  
AÑO 2021



## INTRODUCCION AL AÑO 2021

El siguiente informe tiene como finalidad, dar a conocer un análisis cuantitativo de la inversión que tuvo el Gobierno Regional de Aysén durante el año 2021, esto según se estableció la Ley N°21.289 específicamente en su Glosa 02 común para todos los programas 02 punto 2.1 de los Fondo Nacional de Desarrollo Regional, los cuales destinaban un 6% de este presupuesto para subvencionar actividades entre otras, Culturales, Deportivas y Sociales.

El presupuesto anual destinado para el 6% Fondo Nacional de Desarrollo, en adelante F.N.D.R., para el año 2017, según la Ley de Presupuesto N°21.289, fue de un total de **\$3.501.316.000** (Tres mil quinientos un millones trescientos dieciséis mil pesos), los cuales se dividen en los siguientes ítems:

Ítem 01 Asignación 100 al Sector Privado	Ítem 03 Asignación 100 Otras Entidades Publicas
\$ 1.854.000.000	\$618.000.000
63%	37%

Cuadro 1. Fuente: Elaboración propia, basada en datos de programa Access de Unidad de Subvenciones Gobierno Regional, año 2021

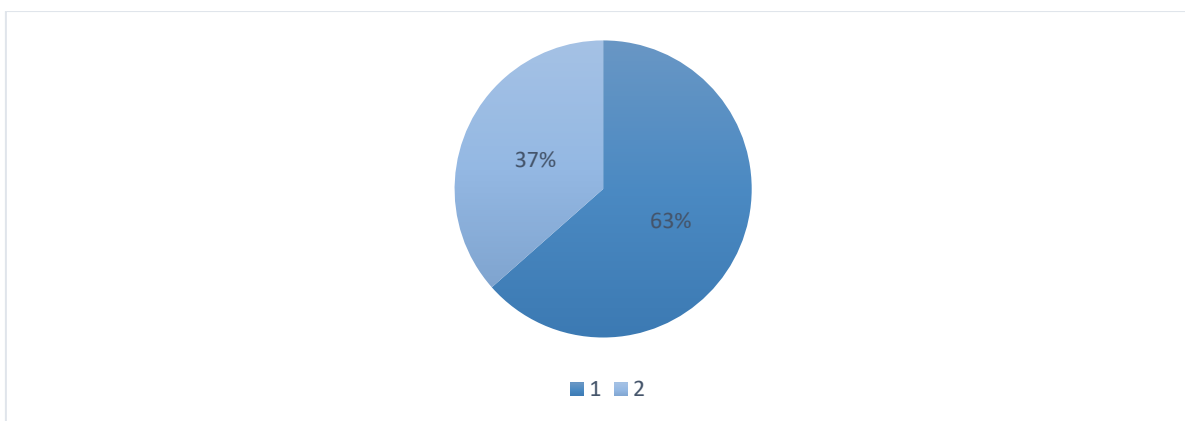


Gráfico 1. Fuente: Elaboración propia, basada en datos de programa Access de Unidad de Subvenciones Gobierno Regional, año 2021

### 39. TOTAL FINANCIAMIENTO POR ACTIVIDADES EN EL AÑO 2021.

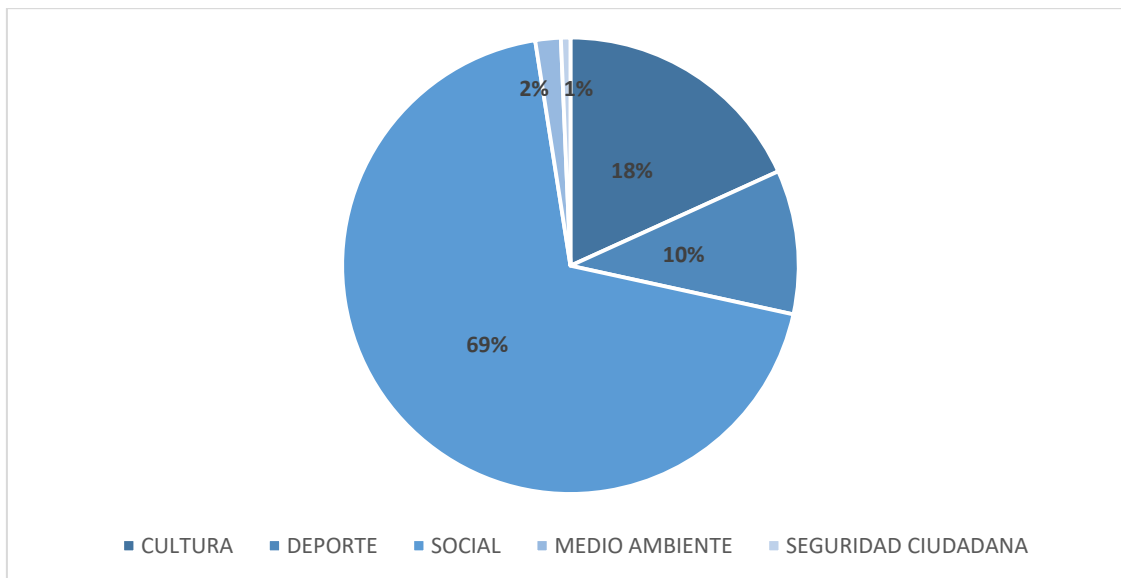


Gráfico 2. Fuente: Elaboración propia, basada en datos de programa Access de Unidad de Subvenciones Gobierno Regional, año 2021.

CULTURA	DEPORTE	SOCIAL	MEDIO AMBIENTE	SEGURIDAD CIUDADANA	TOTAL
72	37	143	13	5	270

Cuadro 2. Fuente: Elaboración propia, basada en datos de programa Access de Unidad de Subvenciones Gobierno Regional, año 2021

Durante el año 2021, del 6% de los fondos F.ND.R que el Gobierno Regional Aysén distribuyó para subvencionar actividades fue de un total de **\$2.189.948.249**, de los cuales, el 37% fueron destinados al ámbito Social por un monto total de **\$808.825.002**, para las iniciativas del ámbito Deportiva un 35% equivalente a **\$ 773464.125**, para las iniciativas del ámbito Cultural un 28% correspondiente a **\$ 607.659.122**, en este año no se destinaron recursos para las iniciativas de Medio Ambiente y Seguridad Ciudadana.

#### 40. CANTIDAD DE INICIATIVAS POR ACTIVIDADES.

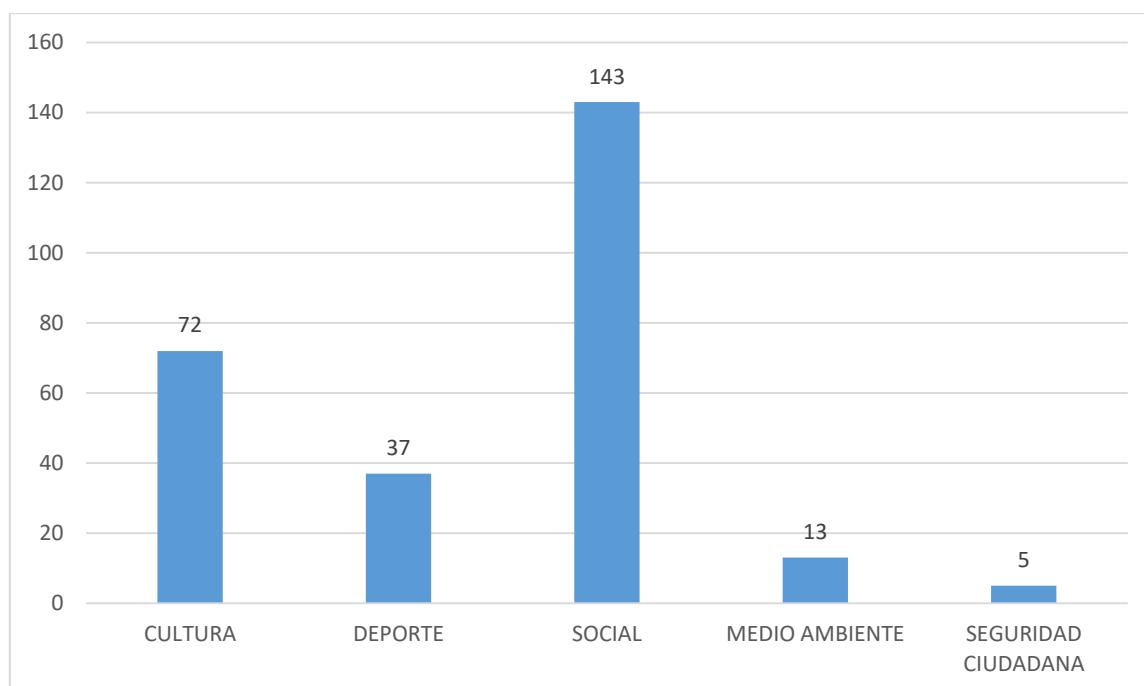


Grafico 3. Fuente: Elaboración propia, basada en datos de programa Access de Unidad de Subvenciones Gobierno Regional, año 2021

De un total de 270 Actividades financiadas durante el año 2021, 72 son de Cultura, 37 Deporte, 143, Sociales, 13 Medio Ambiente y 5 Seguridad Ciudadana.

#### 41. PROMEDIO EN RECURSOS POR ACTIVIDADES AÑO 2021

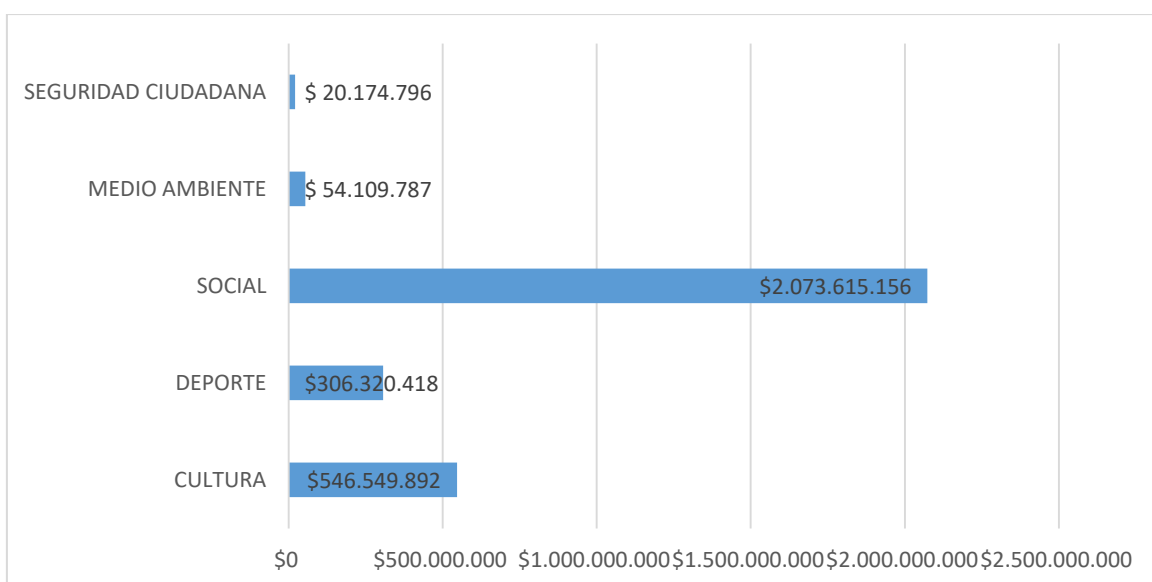


Grafico 4. Fuente: Elaboración propia, basada en datos de programa Access de Unidad de Subvenciones Gobierno Regional, año 2021

En promedio la distribución del 6% F.N.D.R del año 2021 por actividades, fue la siguiente; para las Iniciativas del ámbito Social el monto fue de \$2.073.615.156, las cuales según el grafico fueron las actividades que disponían de mayores recursos para su ejecución, seguidas por las iniciativas Culturales, las cuales fluctuaron por los \$546.549.892, seguidas por las iniciativas de carácter deportivo por un valor de \$ 306.320.418, Medio Ambiente \$ 54.109.787 y por ultimo Seguridad Ciudadana un monto de \$ 20.174.796.

**42. TIPO DE ORGANIZACIONES RECEPTORAS DE RECURSOS 6% F.N.D.R 2021  
(Organización Privada, Municipalidad, Otros Servicios Públicos).**

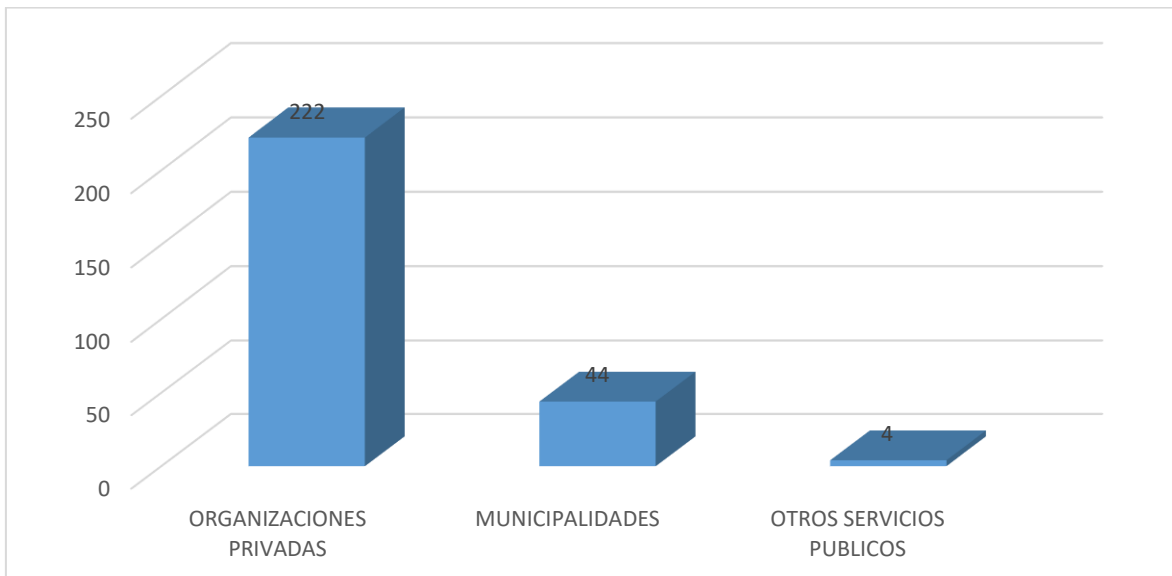


Gráfico 5. Fuente: Elaboración propia, basada en datos de programa Access de Unidad de Subvenciones Gobierno Regional, año 2021

Durante el año 2017 del total de Organización a las cuales se le Subvencionaron Actividades, 185 corresponden a actividades ejecutadas por Organizaciones Privadas, 29 actividades ejecutadas por Municipios y solo 8 correspondieron a otros Servicios Públicos.

**43. RECURSOS OTORGADOS POR TIPO DE ORGANIZACIONES.**

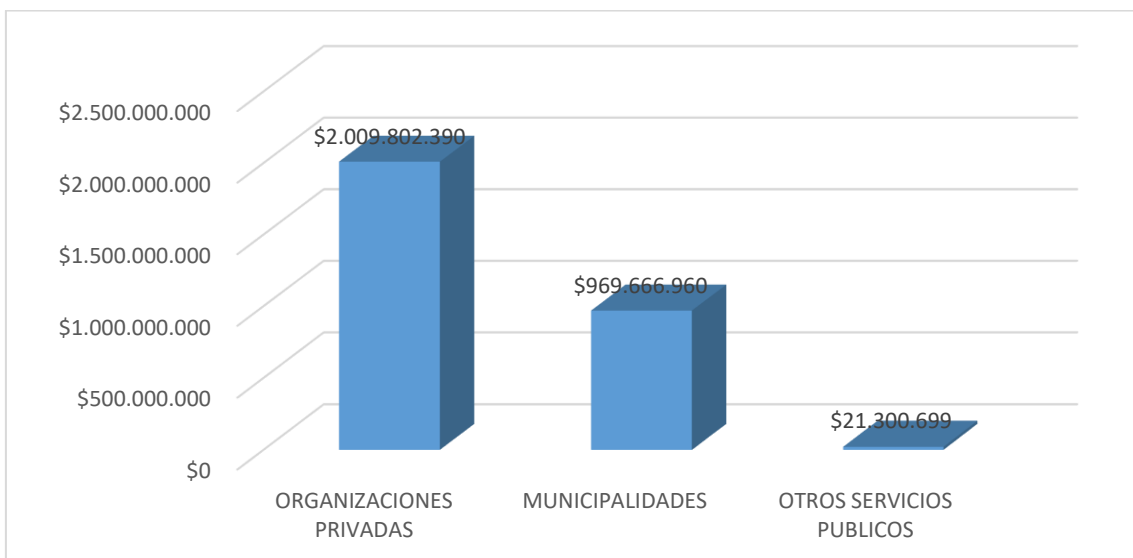


Gráfico 6. Fuente: Elaboración propia, basada en datos de programa Access de Unidad de Subvenciones Gobierno Regional, año 2021

ORGANIZACIONES PRIVADAS	MUNICIPALIDADES	OTROS SERVICIOS PUBLICOS	TOTAL
\$ 2.009.802.390	\$ 969.666.960	\$ 21.300.699	\$ 3.000.770.049

Cuadro 3. Fuente: Elaboración propia, basada en datos de programa Access de Unidad de Subvenciones Gobierno Regional, año 2021.

El tipo de Organizaciones beneficiarias de los Fondos del 6 % F.N.D.R (año 2021), se dividen en tres, Organizaciones Privadas sin Fines de Lucro, Municipalidades y Otros Servicios Públicos, de los cuales durante este año se les distribuyó estos recursos según el cuadro N°3 y gráfico N°6.

#### 44. INICIATIVAS POR PROVINCIAS.

Para realizar el siguiente análisis fue necesario segregar los datos por provincias, donde nos encontramos con que habían iniciativas que contemplaban dos o más de una provincia, otras toda la región de Aysén, nacionales e internacionales, por tal razón se mencionan con el nombre de “más de una provincia”.

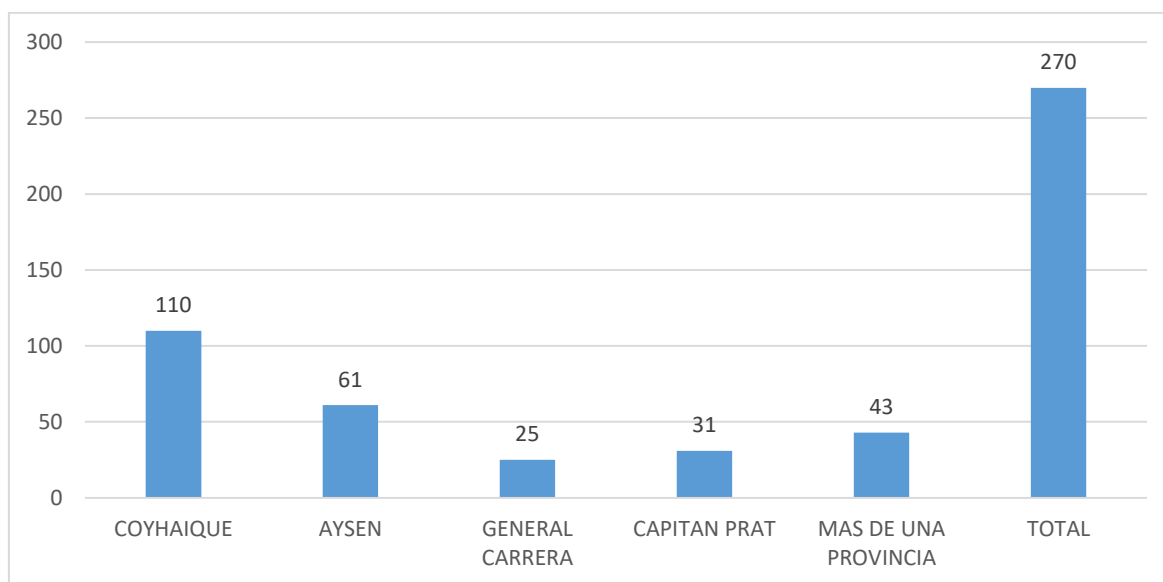


Gráfico 7. Fuente: Elaboración propia, basada en datos de programa Access de Unidad de Subvenciones Gobierno Regional, año 2021

De un total de 270 Actividades financiadas durante el año 2021, 110 de ellas fueron ejecutadas en la Provincia de Coyhaique, 61 en la Provincia de Aysén. 25 en la Provincia de General Carrera, 31 en la Provincia de Capitán Prat y 43 en más de una Provincia.

#### 45. DISTRIBUCION DE RECURSOS 6% F.N.D.R. POR PROVINCIA Y SECTOR DURANTE EL AÑO 2021.

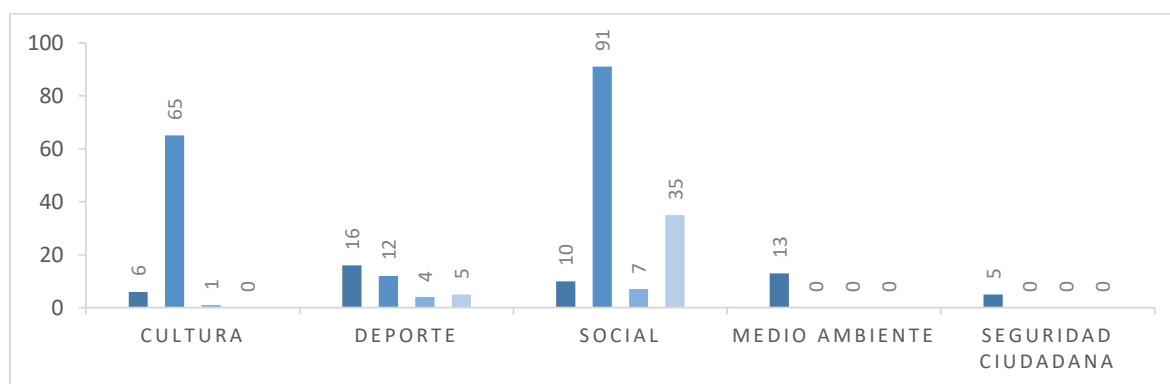


Gráfico 8. Fuente: Elaboración propia, basada en datos de programa Access de Unidad de Subvenciones Gobierno Regional, año 2021

Etiquetas de fila	Suma de CULTURA	Suma de DEPORTE	Suma de SOCIAL	Suma de MEDIO AMBIENTE	Suma de SEGURIDAD CIUDADANA
<b>AYSEN</b>	128124344	98341023	216890296	0	0
<b>CAPITAN PRAT</b>	36055809	65127405	89361126	0	0
<b>COYHAIQUE</b>	252928538	126832736	380901883	0	0
<b>GENERAL CARRERA</b>	57671999	20761757	42357205	0	0
<b>INTERCOMUNAL</b>	0	0	9994500	0	0
<b>INTERNACIONAL</b>	0	6510000	0	0	0
<b>NACIONAL</b>	0	4897923	0	0	0
<b>REGIONAL</b>	132878432	450993281	69319992	0	0
<b>Total general</b>	607659122	773464125	808825002	0	0

Cuadro 4. Fuente: Elaboración propia, basada en datos de programa Access de Unidad de Subvenciones Gobierno Regional, año 2021.

#### 46. CANTIDAD DE INICIATIVAS FINANCIADAS SEGUN TRAMOS Y ACTIVIDADES.

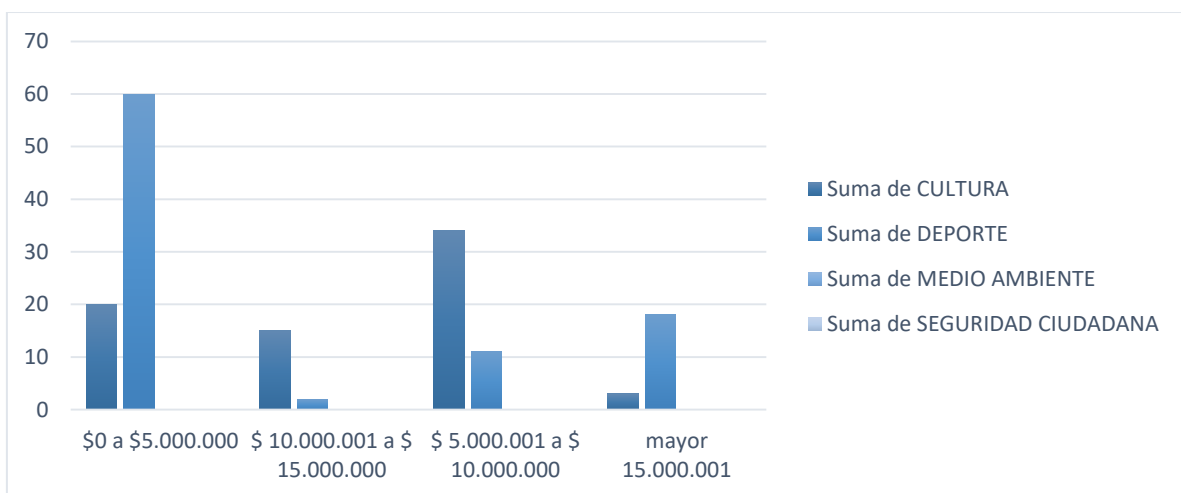


Grafico 9. Fuente: Elaboración propia, basada en datos de programa Access de Unidad de Subvenciones Gobierno Regional, año 2019

Este Grafico nos entrega información sobre la cantidad de iniciativas que se financiaron por sector y por tramo de recursos de esta forma ; de 1\$ hasta \$5.000.000, de \$5.000.001 a \$10.000.000, de \$10.000.001 a \$15.000.000 y sobre los \$15.000.001. Para mayor información tenemos el siguiente cuadro:

TRAMOS	CULTURA	DEPORTE	SOCIAL	MEDIO AMBIENTE	SEGURIDAD CIUDADANA
<b>\$0 a \$5.000.000</b>	20	60	3	0	0
<b>\$ 5.000.001 a \$ 10.000.000</b>	34	11	9	0	0
<b>\$ 10.000.001 a \$ 15.000.000</b>	15	2	43	0	0
<b>mayor 15.000.001</b>	3	18	4	0	0

Cuadro 5. Fuente: Elaboración propia, basada en datos de programa Access de Unidad de Subvenciones Gobierno Regional, año 2021.



Podemos ver que la mayoría de las actividades sociales (143) se encuentran en el tramo de recursos que se encuentran entre los \$10.000.001 y \$15.000.000, las actividades **Sociales** que predominaban en estos valores durante este el año 2021, eran los operativos oftalmológicos y operativos dentales.

Otro de los datos relevante que se observan en el grafico N°8 y el cuadro N°5, es que todas las actividades **Medio Ambientales** que se financiaron se encuentran en el tramo de recursos más bajo (de \$ 1 a \$ 5.000.000).

Sobre las Actividades **Deportivas**, la mayoría de estas se encuentran en el tramo de menores recursos, pero destacan 4 iniciativas que están dentro del mayor tramo de recursos, esto es sobre los \$15.000.000., estas actividades estaban orientadas en la preparación de deportista destacados o seleccionados nacionales.

Sobre las actividades **Culturales** la mayoría de ellas se encuentra en un tramo intermedio, el cual es menor a \$10.000.000., las iniciativas que predominaron durante este año tenían relación con las fiestas costumbristas, las cuales estaban orientadas a potenciar Turísticamente las localidades rurales de la Región.

### RESUMEN AÑO 2021

El año 2021 se distribuía un 6% del Fondo Nacional de Desarrollo, F.N.D.R., esto según la Ley de Presupuesto N°21.289, en ese año se ejecutaron un total de \$3.501.316.000 el 82% de estos recursos fueron ejecutados por Organizaciones Privadas, 16% fue ejecutado por Entidades Públicas y un 2% por Otras Entidades Públicas. Durante el año analizado, se ejecutaron actividades del ámbito Cultural (72) Deportivas (37), Sociales (143), Medio Ambiente (13) y Seguridad Ciudadana (5). Pudimos observar que de estas 270 Actividades, la mayor cantidad de recursos fueron ejecutados en la Provincia de Coyhaique (110), seguidos por la Provincia de Aysén (61), en menor cantidad de recursos e iniciativas tenemos a las Provincias de General Carrera (25) y Capitán Prat (33) y en más de una provincias fueron 43 iniciativas.

Durante este año los recursos ejecutados se concentraron principalmente en el ámbito Social equivalente a un 69%, en Cultura un 18%, Deporte un 10%, Medio Ambiente 2% y Seguridad Ciudadana un 1%, esta distribución de Fondos, se dan principalmente por el interés de las Organización en postular a fondos que tenga directo beneficio a personas de escasos recursos.

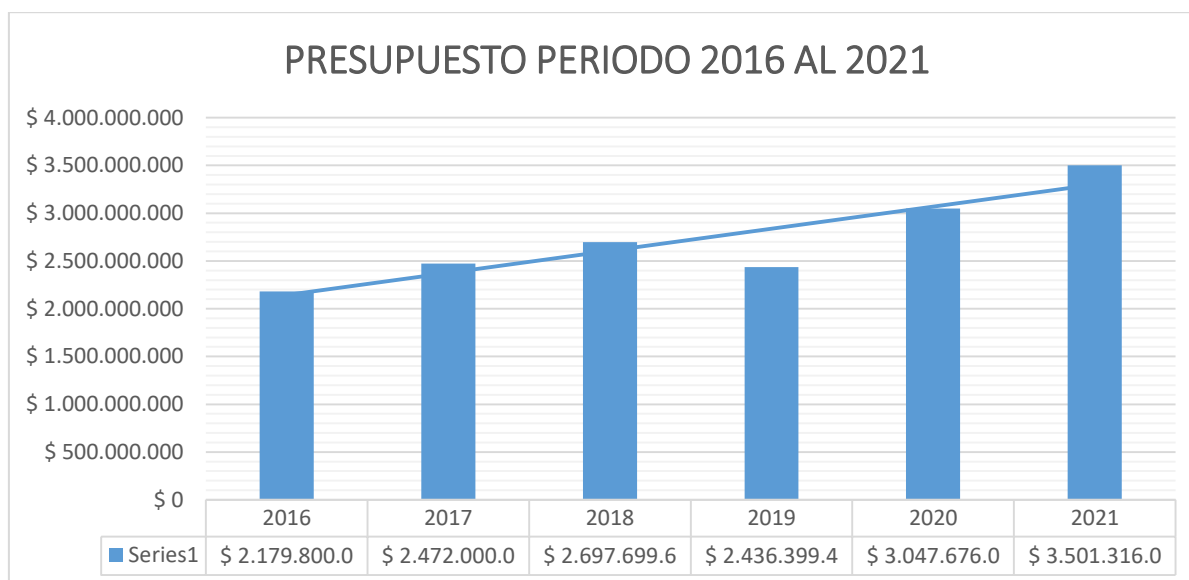
Por tal razón se destaca el Fondo orientados a financiar actividades Sociales, para seguir analizando estas iniciativas se revisó también el instructivo que aprobaba el concurso Social del año, donde se destacan varios factores, lo que pueden influir en la cantidad de iniciativa y montos que se ejecutaron en este año.

## CONCLUSIONES

Según lo expuesto en el análisis descrito del presupuesto destinado a financiar actividades subvencionadas por el Fondo de Desarrollo Regional F.N.D.R, durante los años 2016 al 2021, se pueden observar los siguientes datos:

### 1. PRESUPUESTO PERIODO 2016 AL 2021

En relación al presupuesto destinado para financiar actividades subvencionadas durante los años analizados tenemos la siguiente gráfica, la cual refleja la distribución por año, que varía desde el año 2016 con un monto de \$ 2.179.800.000 al año 2021, en donde el financiamiento llegó a los 3.501.316.000. Como se puede apreciar en gráfico, existió un incremento en los recursos destinados durante los años analizados, sin embargo, durante el año 2019 hubo una disminución de los recursos debido a un mayor arrastre de los años anteriores.

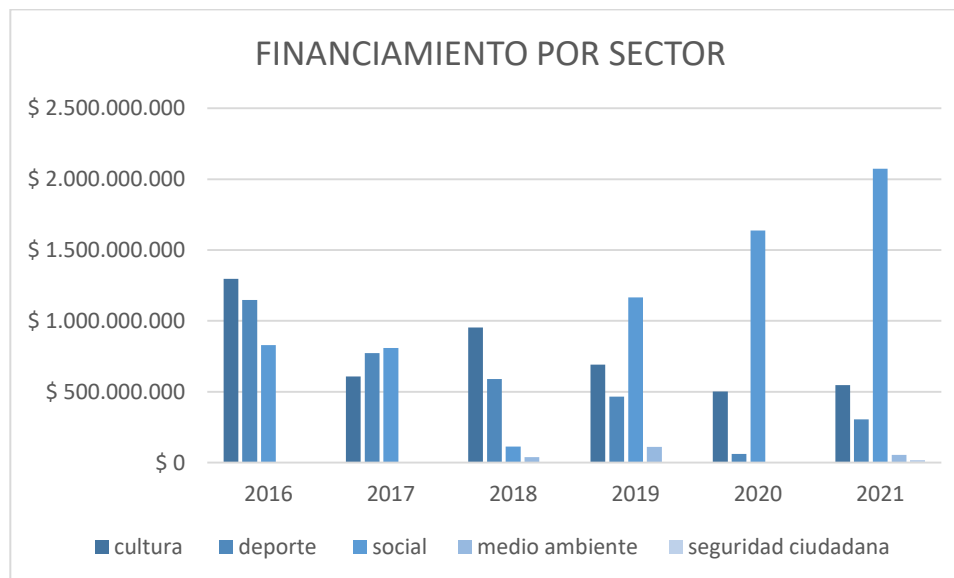


2016	2017	2018	2019	2020	2021
<b>\$ 2.179.800.000</b>	\$2.472.000.000	\$ 2.697.699.685	\$2.436.399.423	\$ 3.047.676.000	\$ 3.501.316.000
	13,40%	9,13%	-9,69%	25,09%	14,88%

En cuadro se puede comprar año por año analizado y el incremento en porcentaje de crecimiento y disminución que se presentaron durante los años. A pesar de la disminución que se presentó durante el año 2019, este creció un 25% el año 2020, justo en un año en donde se ayudó a combatir la crisis sanitaria por Covid-19. El Gobierno Regional de Aysén, durante este periodo, destinó más recursos para ayudar a amortiguar a las familias a través de su línea de emergencia que fueron postuladas por Organizaciones Privadas y Municipalidades de la Región de Aysén.

## 2. FINANCIAMIENTO POR SECTOR

En cuanto al financiamiento por sector, podemos apreciar en gráfico, que durante los años 2020 y 2021 hubo una mayor cantidad de recursos destinados a para financiar actividades de carácter Social en la región, mientras que vemos una notable disminución en comparación a los años 2016 y 2017 con las actividades de carácter Deportivo. Todo esto considerando el aumento del porcentaje destinado por el Gobierno Regional a las instituciones privadas y entidades públicas.



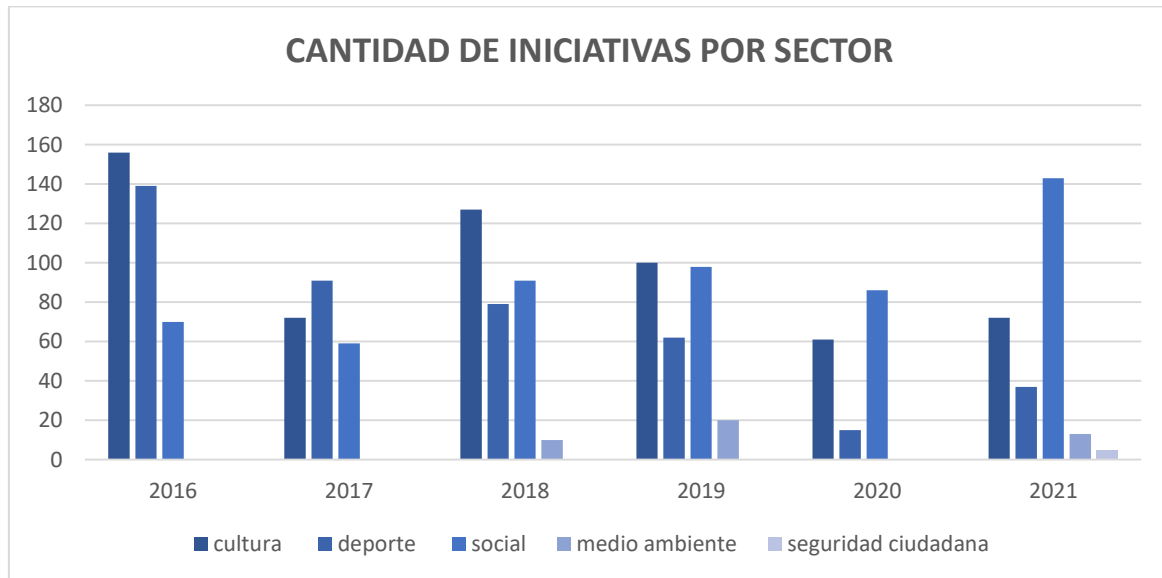
SECTOR	2016	2017	2018	2019	2020	2021
<b>CULTURA</b>	\$1.296.782.974	\$ 607.659.122	\$ 953.329.368	\$ 691.897.422	\$ 501.158.351	\$ 546.549.892
<b>DEPORTE</b>	\$1.147.983.562	\$773.464.125	\$ 590.952.678	\$ 466.957.990	\$ 60.620.267	\$ 306.320.418
<b>SOCIAL</b>	\$ 829.444.864	\$ 808.825.002	\$ 113.606.387	\$1.166.836.742	\$1.637.465.415	\$2.073.615.156
<b>MEDIO AMBIENTE</b>	\$ 0	\$ 0	\$ 39.811.252	\$ 110.707.269	\$ 0	\$ 54.109.787
<b>SEGURIDAD CIUDADANA</b>	\$ 0	\$ 0	\$ 0	\$ 0	\$ 0	\$ 20.174.796

Uno de los puntos a destacar durante el análisis de los datos recolectados, es que, de una manera transversal las organizaciones presentan un fuerte interés por postular a fondos que tengan un directo beneficio hacia las personas pertenecientes a su comunidad. Como se puede apreciar en el cuadro de resumen, existe un incremento notorio en el financiamiento de estas actividades.

Las actividades de Medio Ambiente comenzaron durante el año 2018 con un presupuesto menor que se vio incrementado durante el año 2019, en año de pandemia

### 3. CANTIDAD DE INICIATIVAS POR SECTOR

La cantidad de iniciativas financiadas durante el periodo analizado por la unidad, demuestra que las organizaciones han postulado más a actividades de carácter Social en los últimos años, como se aprecia en el gráfico y cuadro de resumen, las actividades sociales han ido en ascenso, en donde el año 2021 alcanzó un total de 143 iniciativas financiadas que postularon desde operativos médicos, líneas de emergencias a talleres de formación laboral, que van beneficios directos a la comunidad.



Las actividades de carácter Deportivo son las que más han disminuido durante los años analizados, en donde su mayor financiamiento fue durante los años 2016 y 2017, en cambio, la menor cantidad financiada ha sido el año 2021. Las actividades de carácter Cultural, se han mantenido en el periodo de tiempo, en donde se ha tenido menor cantidad de financiamiento en actividades.

Las actividades de Medio Ambiente y Seguridad Ciudadana, son relativamente nuevas y no han tenido mayor variación, pero si una disminución en comparación a los años 2019 y 2021.

SECTOR	2016	2017	2018	2019	2020	2021
<b>CULTURA</b>	156	72	127	100	61	72
<b>DEPORTE</b>	139	91	79	62	15	37
<b>SOCIAL</b>	70	59	91	98	86	143
<b>MEDIO AMBIENTE</b>	0	0	10	20	0	13
<b>SEGURIDAD CIUDADANA</b>	0	0	0	0	0	5

#### 4. CANTIDAD DE INICIATIVAS POR TIPO DE ORGANIZACIÓN

Podemos ver en gráfico y cuadro de resumen que las organizaciones privadas tienen más iniciativas financiadas que las entidades públicas, las cuales se han mantenido durante el periodo de tiempo analizado, manteniendo una media de 200 iniciativas anuales. Las de menor cantidad han sido las de “Otras entidades públicas”.

Las Municipalidades se han mantenido en su financiamiento anual, el año que más actividades se financiaron fue durante la pandemia por Covid-19 durante el año 2020, llegando a alcanzar las 120 iniciativas financiadas.



	2016	2017	2018	2019	2020	2021
<b>PRIVADOS</b>	277	185	213	247	120	222
<b>MUNICIPALIDADES</b>	73	29	88	36	42	44
<b>OTROS</b>	15	8	6	3	0	4

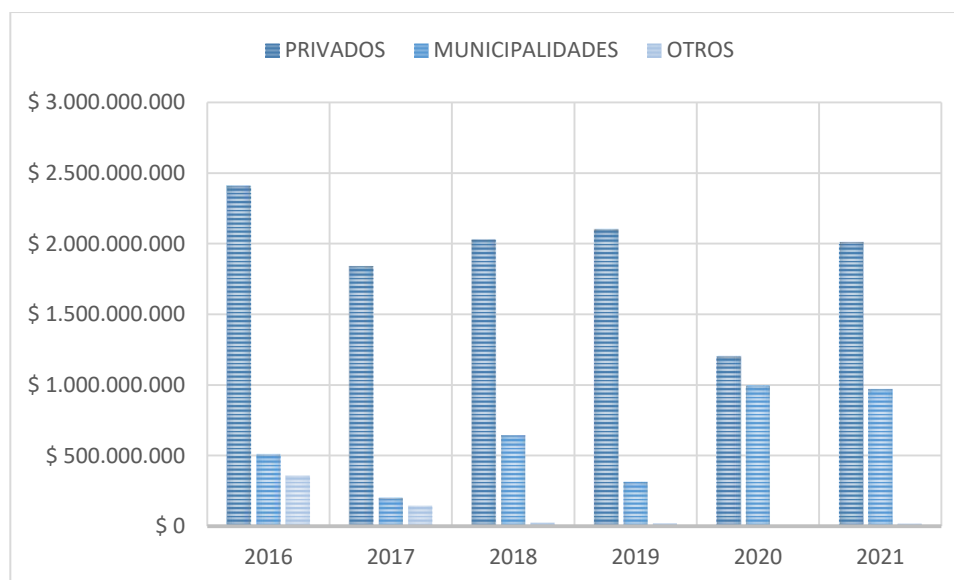
En cuadro de resumen se presentan los totales de iniciativas financiadas durante los años 2016 al 2021, en donde la menor cantidad de iniciativas fueron por parte de Otras entidades públicas, durante el periodo analizado se han financiado un total de 36 actividades.

En cuanto a las organizaciones privadas, la mayor cantidad de actividades financiadas fue durante el año 2016 con 277 y la menor durante el año 2020 con 120 iniciativas, sumando un total de 1.264 iniciativas financiadas durante el periodo analizado.

## 5. PRESUPUESTO POR TIPO DE ORGANIZACIÓN

El presupuesto anual se encuentra dividido en dos partes: Ítem 01 Asignación 100 al Sector Privado y Ítem 03 Asignación 100 Otras Entidades Públicas. El Gobierno Regional en el periodo de tiempo analizado, le ha destinado \$ 9.699.488.379 a organizaciones privadas y \$ 16.972.536.785 a Entidades Públicas.

Respecto al tipo de organizaciones financiadas durante este periodo analizado, las agrupamos en 3 tipos, las primeras son Organizaciones Privadas sin fines de lucro, luego Municipalidades y por ultimo las Otras Entidades Públicas (Museo, Universidades, Senda, Mop, etc).



	2016	2017	2018	2019	2020	2021
<b>PRIVADOS</b>	\$2.409.142.994	\$1.839.205.407	\$2.027.701.982	\$2.099.244.588	\$1.204.391.018	\$2.009.802.390
<b>MUNICIPALIDADES</b>	\$ 509.724.914	\$ 204.726.819	\$ 642.860.293	\$ 314.692.202	\$ 994.853.015	\$ 969.666.960
<b>OTROS</b>	\$ 355.343.492	\$ 146.016.023	\$ 27.137.410	\$ 22.462.633	\$ 0	\$ 21.300.699

Durante el año 2020 un hubo financiamiento a otras entidades públicas, pero su mayor financiamiento fue durante el año 2016 con un total de \$355.343.492.